

Akcinė bendrovė "KLAIPĖDOS ENERGIJA"

Klaipėda, Lietuva

Nepriklausomo auditoriaus išvada dėl

2020 m. gruodžio 31 d.

metinių finansinių ataskaitų rinkinio

TURINYS

PUSLAPIS

NEPRIKLAUSOMO AUDITORIAUS IŠVADA	3
METINIS PRANEŠIMAS	9
FINANSINĖS ATASKAITOS:	
BALANSAS	20
PELNO (NUOSTOLIŲ) ATASKAITA	22
NUOSAVO KAPITALO POKYČIŲ ATASKAITA	23
PINIGŲ SRAUTŲ ATASKAITA	25
AIŠKINAMASIS RAŠTAS	27

NEPRIKLAUSOMO AUDITORIAUS IŠVADA

AB „Klaipėdos energija“ akcininkams

Išvada dėl finansinių ataskaitų audito

Nuomonė

Mes atlikome AB „Klaipėdos energija“ (toliau - „Bendrovė“) finansinių ataskaitų, kurias sudaro 2020 m. gruodžio 31 d. balansas, tuomet pasibaigusių metų pelno (nuostolių), pinigų srautų ir nuosavo kapitalo pokyčių ataskaitos, aiškinamasis raštas, įskaitant reikšmingų apskaitos metodų santrauką, auditą.

Mūsų nuomone, pridėtos finansinės ataskaitos visais reikšmingais atžvilgiais teisingai pateikia Bendrovės 2020 m. gruodžio 31 d. finansinę padėtį bei tuomet pasibaigusių metų jos finansinius veiklos rezultatus ir pinigų srautus pagal Verslo apskaitos standartus.

Pagrindas nuomonei pareikšti

Auditą atlikome pagal tarptautinius audito standartus (toliau - TAS). Mūsų atsakomybė pagal šiuos standartus išsamiai apibūdinta šios išvados skyriuje „Auditoriaus atsakomybė už finansinių ataskaitų auditą“. Mes esame nepriklausomi nuo Bendrovės pagal Tarptautinių buhalterijų etikos standartų valdybos išleistą Buhalterijų profesionalų etikos kodeksą (toliau - TBESV kodeksas) ir Lietuvos Respublikos finansinių ataskaitų audito įstatymo reikalavimus, susijusius su auditu Lietuvos Respublikoje. Mes taip pat laikomės kitų etikos reikalavimų, susijusių su Lietuvos Respublikos finansinių ataskaitų audito įstatymu ir TBESV kodeksu. Mes tikime, kad mūsų surinkti audito įrodymai yra pakankami ir tinkami mūsų nuomonei pagrįsti.

Dalyko pabrėžimas - veiklos rezultatų pokyčiai

Nesąlygodami savo nuomonės, norėtume atkreipti Jūsų dėmesį į finansinių ataskaitų aiškinamojo rašto 30-ąją pastabą, kurioje atskleista, kad 2020 m. Bendrovė iš apyvartinių taršos leidimų pardavimo generavo 2 428 tūkst. Eur pajamų, kai Bendrovės grynasis pelnas 2020 m. sudarė 1 923 tūkst. Eur. 2019 m. Bendrovė iš apyvartinių taršos leidimų pardavimo gavo 2 333 tūkst. Eur pajamų, o Bendrovės grynasis pelnas 2019 m. sudarė 1 444 tūkst. Eur. Finansinių ataskaitų aiškinamojo rašto 24 pastaboje taip pat įvardinti Bendrovės nebalansinėse sąskaitose užregistruoti įsipareigojimai grąžinti tam tikras sumas Bendrovės paslaugų vartotojams per šilumos tarifų sumažinimą Valstybinei kainų ir energetikos kontrolės komisijai nustačius Bendrovei bazinę šilumos kainą. Dėl sumažintos bazinės šilumo kainos Bendrovės taikomi šiluminės energijos pardavimo tarifai būsima laikotarpiais, tikėtina, išliks mažesni nei 2018 m. ir ankstesniais laikotarpiais, kas ir būsima laikotarpiais gali turėti įtakos Bendrovės veiklos rezultatams.

NEPRIKLAUSOMO AUDITORIAUS IŠVADA (tęsinys)

Pagrindiniai audito dalykai

Pagrindiniai audito dalykai - tai dalykai, kurie, mūsų profesiniu sprendimu, buvo svarbiausi atliekant einamojo laikotarpio finansinių ataskaitų auditą. Šie dalykai buvo nagrinėjami atsižvelgiant į finansinių ataskaitų kaip visumos auditą ir mūsų nuomonę, pareikštą dėl šių finansinių ataskaitų, todėl atskiros nuomonės apie šiuos dalykus nepateikiame. Kiekvienas audito dalykas ir mūsų atsakas į jį yra aprašytas toliau.

Pagrindiniai audito dalykai

Kaip audito metu nagrinėjome pagrindinį audito dalyką

Pajamų pripažinimas

Bendrovės pajamos 2020 m. buvo lygios 28 mln. EUR, kurių didesnė dalis susijusi su reguliuojamų paslaugų (šiluminės energijos gamybos ir perdavimo) teikimu.

Bendrovė pripažįsta pajamas už suteiktas reguliuojamas paslaugas remdamasi Valstybinės energetikos reguliavimo tarybos patvirtintais tarifais ir skaitiklių parodymais kiekvieno ataskaitinio laikotarpio pabaigoje, todėl pajamų pripažinimo procesas apima vadovybės sprendimus tik ribota apimtimi. Tačiau, kadangi dėl pajamų dydžio ir pajamų pripažinimui taikytoms audito procedūroms prireikė reikšmingų laiko sąnaudų ir išteklių, šią sritį pasirinkome kaip pagrindinį audito dalyką.

Peržiūrėjome pajamų pripažinimo apskaitos principus, taikomus visiems reikšmingiems pajamų srautams, ir patikrinome, ar jie atitinka Verslo apskaitos standartus. Įvertinome pajamų pripažinimo principų taikymo nuoseklumą peržiūrėję apskaitos principus, taikomus skirtingiems Bendrovės pajamų šaltiniams.

Atrankos būdu atlikome testą vertindami su pajamų pripažinimu susijusių pagrindinių kontrolės procedūrų sistemą ir veiksmingumą, pagrindinį dėmesį skirdami automatizuotoms ir rankiniu būdu vykdomoms kontrolės procedūroms, kurios taikomos sistemoje patvirtintiems tarifams išrašant pardavimo sąskaitas ir pardavimo sąskaitų klientams generavimui remiantis perduotos šiluminės energijos kiekiu ir patvirtintais tarifais.

Atrinkome per metus įvykdytus pardavimo sandorius ir metų pabaigoje neapmokėtus gautinų sumų likučius ir gavome sandorių su Bendrovės klientais bei šių sandorių likučių patvirtinimus.

Atrinkome po metų pabaigos išrašytas kreditines sąskaitas-faktūras ir patikrinome, ar pajamos buvo pripažintos tinkamu laikotarpiu, taip pat patikrinome finansinį laikotarpį, su kuriuo jos buvo susijusios.

Mūsų darbas taip pat apėmė rankiniu būdu pildomiems įrašams taikytus testus atrankos būdu, kurių metu nenustatėme jokių sumų, kurios negalėjo būti pagrįstos.

NEPRIKLAUSOMO AUDITORIAUS IŠVADA (tęsinys)

Pagrindiniai audito dalykai (tęsinys)

Ilgalaikio materialiojo turto vertinimas

Šiai sričiai skyrėme pagrindinį dėmesį dėl Bendrovės balanse apskaityto ilgalaikio materialiojo turto likučio reikšmingumo (kuris 2020 m. gruodžio 31 d. buvo lygus 65 mln. EUR) ir dėl to, kad vadovybei vertinant, ar ilgalaikio materialiojo turto apskaitinė vertė reikšmingai nesiskiria nuo tos, kuri būtų nustatyta remiantis turto tikrąja verte ataskaitinio laikotarpio pabaigoje, reikia priimti svarbius sprendimus ir atlikti vertinimus.

Vadovybė taikė pajamų metodą remdamasi diskontuotais pinigų srautais ir nustatė, kad ilgalaikio materialiojo turto tikroji vertė 2020 m. gruodžio 31 d. nesiskyrė nuo šio turto apskaitinės vertės.

Prekybos gautinų sumų apskaitinė vertė

Mes skyrėme daug dėmesio šiai sričiai dėl prekybos gautinų sumų likučių reikšmingumo ir susijusių vertės sumažėjimo nuostolių įvertinimų subjektyvaus pobūdžio. 2020 m. gruodžio 31 d. prekybos gautinų sumų apskaitinė vertė Bendrovė finansinėse ataskaitose sudaro 7 084 tūkst. EUR. Atidėjiniai pirkėjų skolų vertės sumažėjimui 2020 m. gruodžio 31 d. Bendrovės finansinėse ataskaitose sudarė 1 686 tūkst. EUR.

Bendrovė pripažįsta atidėjinius vertės sumažėjimo nuostoliams, kurie atspindi jų patirtų nuostolių, susijusių su prekybos gautinomis sumomis, įvertinimą. Apskaičiavimai priklauso nuo neapibrėžtumo prognozuojant iš klientų susigražintos sumos dydį ir jos sumokėjimo laiką.

Išsiaiškinome, supratome ir įvertinome vadovybės taikomus principus, procesus, metodus ir prielaidas, taikomus nustatant ilgalaikio materialiojo turto tikrąją vertę.

Išnagrinėjome vadovybės informaciją apie šilumos teisinio reguliavimo aplinkoje per 2020 m. įvykusius pokyčius, atsižvelgdami į vėliausius Valstybinės energetikos reguliavimo tarybos priimtus nutarimus.

Peržiūrėjome šiuos reikšmingus duomenis: numatomi pinigų srautai 2021-2026 m.; diskonto norma. Mes aptarėme šiuo duomenis su vadovybe ir sutikrinome juos su vidiniais ir išoriniais duomenimis.

Mes patikrinome, ar vertinimo modelis yra matematiškai tikslus, ar gauti rezultatai tiksliai palyginti su turto apskaitinėmis vertėmis.

Taip pat įvertinome ilgalaikio materialiojo turto vertinimo rezultatų jautrumą pasirinktų prielaidų pasikeitimams.

Mes įvertinome kontroles, skirtas vertės sumažėjimo atidėjiniams apskaičiuoti.

Atlikome vertės sumažėjimo modelio atitikimo apskaitos standartų reikalavimams įvertinimą.

Įvertinome vertės sumažėjimo modelyje taikytų pagrindinių prielaidų tinkamumą, palyginant jas su Bendrovės istoriniais duomenimis bei atsižvelgiant į gautus pinigus ir nuostolius, apskaitytus po atskaitomybės datos.

Apsvarstėme informacijos dėl atidėjinių, suformuotų prekybos gautinų sumų vertės sumažėjimo nuostoliams, atskleidimo tinkamumą.

NEPRIKLAUSOMO AUDITORIAUS IŠVADA (tęsinys)

Kita informacija

Kitą informaciją sudaro informacija, pateikta Bendrovės metiniame pranešime, tačiau ji neapima finansinių ataskaitų ir mūsų auditoriaus išvados apie jas. Vadovybė yra atsakinga už kitos informacijos pateikimą.

Mūsų nuomonė apie finansines ataskaitas neapima kitos informacijos ir mes nepateikiame jokios formos užtikrinimo išvados apie ją, išskyrus kaip nurodyta toliau.

Atliekant finansinių ataskaitų auditą, mūsų atsakomybė yra perskaityti kitą informaciją ir apsvarstyti, ar yra reikšmingų neatitikimų informacijai, pateiktai finansinėse ataskaitose, arba mūsų žinioms, pagrįstoms atliktu auditu, ir ar ji yra kitaip reikšmingai iškraipyta. Jeigu remdamiesi atliktu darbu pastebime reikšmingą kitos informacijos iškraipymą, mes turime atskleisti šį faktą. Mes neturime su tuo susijusių pastebėjimų.

Mes taip pat privalome įvertinti, ar Bendrovės metiniame pranešime pateikta finansinė informacija atitinka tų pačių finansinių metų finansines ataskaitas bei ar metinis pranešimas buvo parengtas laikantis taikomų teisinių reikalavimų. Mūsų nuomone, pagrįsta finansinių ataskaitų audito metu atliktu darbu, visais reikšmingais atžvilgiais:

- Bendrovės metiniame pranešime pateikti finansiniai duomenys atitinka tų pačių finansinių metų finansinių ataskaitų duomenis; ir
- Bendrovės metinis pranešimas buvo parengtas laikantis Lietuvos Respublikos įmonių finansinės atskaitomybės įstatymo reikalavimų.

Vadovybės ir už valdymą atsakingų asmenų atsakomybė už finansines ataskaitas

Vadovybė yra atsakinga už šių finansinių ataskaitų parengimą ir teisingą pateikimą pagal Verslo apskaitos standartus, ir tokią vidaus kontrolę, kokia, vadovybės nuomone, yra būtina finansinėms ataskaitoms parengti be reikšmingų iškraipymų dėl apgaulės ar klaidos.

Rengdama finansines ataskaitas vadovybė privalo įvertinti Bendrovės gebėjimą tęsti veiklą ir atskleisti (jei būtina) dalykus, susijusius su veiklos tęstinumu ir veiklos tęstinumo apskaitos principo taikymu, išskyrus tuos atvejus, kai vadovybė ketina likviduoti Bendrovę ar nutraukti veiklą arba neturi kitų realių alternatyvų, tik taip pasielgti.

Už valdymą atsakingi asmenys privalo prižiūrėti Bendrovės finansinių ataskaitų rengimo procesą.

Auditoriaus atsakomybė už finansinių ataskaitų auditą

Mūsų tikslas yra gauti pakankamą užtikrinimą dėl to, ar finansinės ataskaitos kaip visuma nėra reikšmingai iškraipytos dėl apgaulės ar klaidos, ir išleisti auditoriaus išvadą, kurioje pateikiama mūsų nuomonė. Pakankamas užtikrinimas - tai aukšto lygio užtikrinimas, o ne garantija, kad reikšmingą iškraipymą, jeigu jis yra, visada galima nustatyti per auditą, kuris atliekamas pagal TAS. Iškraipymai, kurie gali atsirasti dėl apgaulės ar klaidos, laikomi reikšmingais, jeigu galima pagrįstai numatyti, kad atskirai ar kartu jie gali turėti didelės įtakos vartotojų ekonominiams sprendimams, priimamiems remiantis finansinėmis ataskaitomis.

NEPRIKLAUSOMO AUDITORIAUS IŠVADA (tęsinys)

Auditoriaus atsakomybė už finansinių ataskaitų auditą (tęsinys)

Atlikdami auditą pagal TAS, viso audito metu priimame profesinius sprendimus ir laikomės profesinio skepticizmo principo. Mes taip pat:

- Nustatome ir įvertiname finansinių ataskaitų reikšmingo iškraipymo dėl apgaulės arba klaidų riziką, suplanuojame ir atliekame procedūras kaip atsaką į tokią riziką ir surenkame pakankamų tinkamų audito įrodymų mūsų nuomonei pagrįsti. Reikšmingo iškraipymo dėl apgaulės neaptikimo rizika yra didesnė nei reikšmingo iškraipymo dėl klaidų neaptikimo rizika, nes apgaule gali būti sukčiavimas, klastojimas, tyčinis praleidimas, klaidingas aiškinimas arba vidaus kontrolių nepaisymas.
- Suprantome su auditu susijusias vidaus kontroles, kad galėtume suplanuoti konkrečiomis aplinkybėmis tinkamas audito procedūras, o ne tam, kad galėtume pareikšti nuomonę apie Bendrovės vidaus kontrolės veiksmingumą.
- Įvertiname taikomų apskaitos metodų tinkamumą ir vadovybės atliktų apskaitinių vertinimų bei su jais susijusių atskleidimų pagrįstumą.
- Padarome išvadą dėl taikomo veiklos tęstinumo apskaitos principo tinkamumo ir dėl to, ar, remiantis surinktais įrodymais, egzistuoja su įvykiais ar sąlygomis susijęs reikšmingas neapibrėžtumas, dėl kurio gali kilti reikšmingų abejonių dėl Bendrovės gebėjimo tęsti veiklą. Jeigu padarome išvadą, kad toks reikšmingas neapibrėžtumas egzistuoja, auditoriaus išvadoje privalome atkreipti dėmesį į susijusius atskleidimus finansinėse ataskaitose arba, jeigu tokių atskleidimų nepakanka, turime modifikuoti savo nuomonę. Mūsų išvados pagrįstos audito įrodymais, kuriuos surenkame iki auditoriaus išvados datos. Tačiau, būsimi įvykiai ar sąlygos gali lemti, kad Bendrovė negalės toliau tęsti savo veiklos.
- Įvertiname bendrą finansinių ataskaitų pateikimą, struktūrą ir turinį, įskaitant atskleidimus, ir tai, ar finansinėse ataskaitose pateikti pagrindžiantys sandoriai ir įvykiai taip, kad atitiktų teisingo pateikimo koncepciją.

Mes, be visų kitų dalykų, privalome informuoti už valdymą atsakingus asmenis apie audito apimtį ir atlikimo laiką bei reikšmingus audito pastebėjimus, įskaitant svarbius vidaus kontrolės trūkumus, kuriuos nustatome audito metu.

Taip pat pateikėme už valdymą atsakingiems asmenims patvirtinimą, kad laikėmės atitinkamų etikos reikalavimų dėl nepriklausomumo, ir juos informavome apie visus santykius ir kitus dalykus, kurie, galėtų būti pagrįstai vertinami, kaip turintys įtakos mūsų nepriklausomumui ir, jei reikia, apie susijusias apsaugos priemones.

Iš dalykų, apie kuriuos informavome už valdymą atsakingus asmenis, išskiriame tuos dalykus, kurie buvo svarbiausi atliekant einamojo laikotarpio finansinių ataskaitų auditą ir kurie laikomi pagrindiniais audito dalykais. Tokius dalykus apibūdiname auditoriaus išvadoje, jeigu pagal įstatymą arba teisės aktą nedraudžiama viešai atskleisti tokio dalyko arba, jeigu, labai retomis aplinkybėmis, nustatome, kad dalykas neturėtų būti pateikiamas mūsų išvadoje, nes galima pagrįstai tikėtis, jog neigiamos tokios pateikimo pasekmės persvers visuomenės gaunamą naudą.

NEPRIKLAUSOMO AUDITORIAUS IŠVADA (tęsinys)

Išvada dėl kitų teisinių ir priežiūros reikalavimų

Bendrovės visuotinio akcininkų susirinkimo sprendimu 2017 m. lapkričio 9 d. BDO auditas ir apskaita, UAB buvo pirmą kartą paskirta atlikti Bendrovės finansinių ataskaitų auditą. Mūsų paskyrimas atlikti Bendrovės finansinių ataskaitų auditą visuotinio akcininkų susirinkimo sprendimu atnaujinamas kiekvienais metais ir bendras nepertraukiamas paskyrimo laikotarpis yra keturi metai.

Patvirtiname, kad skyriuje „Nuomonė“ pareikšta mūsų nuomonė atitinka finansinių ataskaitų audito ataskaitą, kurią kartu su šia auditoriaus išvada pateikėme Bendrovei ir už jos valdymą atsakingiems asmenims.

Patvirtiname, kad mūsų žiniomis ir įsitikinimu, Bendrovei suteiktos paslaugos atitinka taikomų įstatymų ir teisės aktų reikalavimus bei neapima Europos Parlamento ir Tarybos reglamento (ES) Nr. 537/2014 5 straipsnio 1 dalyje nurodytų ne audito paslaugų.

Per audito vykdymo laikotarpį nesuteikėme kitų paslaugų nei finansinių ataskaitų auditas bei teisės aktų reikalaujamas reguliuojamos veiklos auditas už 2019 m. gruodžio 31 d. pasibaigusius metus.

Pagal Lietuvos Respublikos Finansinių ataskaitų audito įstatymo 69 straipsnio nuostatas Bendrovėje turi būti sudaromas audito komitetas. Šios auditoriaus išvados pateikimo datai Bendrovė nebuvo sudariusi audito komiteto.

Audito, kurį atlikus išleidžiama ši nepriklausomo auditoriaus išvada, užduoties partnerė yra Virginija Sirevičienė.

BDO auditas ir apskaita, UAB
Audito įmonės pažymėjimo Nr.001496

Virginija Sirevičienė
Auditorė
Auditoriaus pažymėjimo Nr.000250

Vilnius, Lietuvos Respublika
2021 m. balandžio 8 d.



METINIS PRANEŠIMAS

1. Bendroji dalis

Metinis pranešimas parengtas už 2020 finansinius metus.

Bendrovės pavadinimas : akcinė bendrovė „Klaipėdos energija“
Teisinė – organizacinė forma : akcinė bendrovė
Įregistravimo data ir vieta: 1991 m. balandžio 10 d., LR juridinių asmenų registras
Įmonės kodas : 140249252
Juridinių asmenų registro tvarkytojas: VĮ Registrų centras
Būstinės adresas: Danės g.8, LT-92109 Klaipėda, Lietuva
Telefonas: (8 46) 410850
Faksas : (8 46) 410870
Elektroninio pašto adresas: klenergija@klenergija.lt
Interneto tinklapis: www.klenergija.lt

Pagrindinė Bendrovės veiklos sritis yra šilumos energijos termofikaciniu vandeniu ir garu gamyba, paskirstymas ir pardavimas vartotojams, šilumos tiekimas ir pardavimas bei paslaugos įmonėms prižiūrint jų pastatų vidaus sistemas.

Bendrovė taip pat superka nepriklausomų šilumos gamintojų gaminamą šilumą, ją paskirsto ir parduoda vartotojams.

Bendrovės įstatinis kapitalas 2020m. pradžiai ir pabaigai sudarė 30.200.423,10 eurų.

Akcinis kapitalas metų pabaigai pasiskirstė tarp akcininkų sekančiai:

1. Klaipėdos miesto savivaldybė – 75,45%.
2. UAB „Fortum Heat Lietuva“ – 19,47%.
3. Kiti akcininkai – 5,08%.

2018 m. liepos 24 d. Bendrovė su AB Šiaulių bankas sudarė emitento vertybinių popierių apskaitos tvarkymo sutartį, kuri yra neterminuota.

Bendrovė 2020 m. gruodžio 31 d. savų akcijų, filialų ir atstovybių neturėjo.

2. Svarbūs ataskaitinio laikotarpio įvykiai

2020 m. balandžio 28 d. įvyko bendrovės eilinis visuotinis akcininkų susirinkimas, kuriame akcininkai patvirtino bendrovės 2019 metų audituotą finansinių ataskaitų rinkinį: balansą 2019 m. gruodžio 31 d., pelno (nuostolių) ataskaitą, piniginių srautų, nuosavo kapitalo pokyčio ataskaitą, aiškinamąjį raštą, pritarė bendrovės 2019 m. metiniam pranešimui, nutarė, kad bendrovės finansinė atskaitomybė tvarkoma, finansinės atskaitomybės dokumentai rengiami laikantis galiojančių įstatymų ir kitų norminių aktų reikalavimų ir paskirstė 2019 metais uždirbtą pelną. Išrinko AB „Klaipėdos energija“ audito įmonę UAB „BDO auditas ir apskaita“ 2020-2022 finansiniams metams.

3. Bendrovės valdymas

Bendrovė savo veikloje vadovaujasi LR akcinių bendrovių įstatymu, Bendrovės įstatais, kitais LR teisės aktais.

Bendrovės valdymo organus sudaro:

- Visuotinis akcininkų susirinkimas;
- Stebėtojų taryba;
- Valdyba;
- Bendrovės vadovas.

Bendrovės įstatuose numatyta, kad Stebėtojų taryba yra kolegialus bendrovės veiklos priežiūrą atliekantis organas. Stebėtojų taryba 4 metams iš 7 narių renka visuotinis akcininkų susirinkimas. Stebėtojų tarybai vadovauja jos pirmininkas, kurį renka stebėtojų taryba iš savo narių. Stebėtojų taryba išrinkta 2019 m. rugpjūčio 21 d.

2020 m. gruodžio 31 d. stebėtojų taryba sudarė:

Stebėtojų tarybos pirmininkė:

Indrė Butenienė.

Pagrindinė darbovietė: Klaipėdos miesto savivaldybės administracija, įmonės kodas 188710823, Liepų g. 17, Klaipėda, Strateginio planavimo skyriaus vedėja.

Valdybos narys kitoje įmonėje:

Asociacija „Klaipėdos žuvininkystės vietos veiklos grupė“, įmonės kodas 301806780, Birutės g. 22-311, Klaipėda.

Stebėtojų tarybos nariai :

Vitalijus Žuta.

Pagrindinė darbovietė: UAB „Fortum Heat Lietuva“ įmonės kodas 111679436, Jasinskio g. 16 B, Vilnius, Generalinis direktorius.

Kitos einamos pareigos: Valdybos pirmininkas Vitalijus Žuta įmonėse:

UAB „Fortum Heat Lietuva“ (J. Jasinskio g. 16B, LT-03163, Vilnius, įmonės kodas 111679436);

UAB „Fortum Klaipėda“, (Kretainio g. 3, Klaipėda, įmonės kodas 301276531);

UAB „Fortum Švenčionių energija“ (Vilniaus g. 16A, LT-18123 Švenčionys įmonės kodas 178860251).

UAB „Fortum Joniškio energija“ (Bažnyčios g. 4, LT-84139 Joniškis, įmonės kodas 157687636).

Valdybos narys kitoje įmonėje:

UAB „Kauno kogeneracinė jėgainė“ (Žvejų g. 14, LT-09310 Vilnius, įmonės kodas 157687636).

Daiva Berankienė.

Pagrindinė darbovietė: UAB „Geo ambra“, įmonės kodas 302715262, Medžiotų g. 6, Klaipėda, Pareigos - fosilijų specialistė.

Kitos einamos pareigos:

MB „Ecotilia“ įmonės kodas 304114680, Medžiotų g. 6, Klaipėda, Direktorė.

Justas Jankauskas.

Advokatų profesinė bendrija „Jankauskas ir partneriai“, įmonės kodas 302630495, Kęstučio g. 91, Kaunas. Pareigos - Advokatas/partneris.

Rimas Rusinas.

Pagrindinė darbovietė: AB „Klaipėdos nafta“, įmonės kodas 110648893, Burių g. 19, Klaipėda, Pareigos - SGD terminalo Eksploatacijos vadovas

Diana Grigalionienė.

Pagrindinė darbovietė: UAB „Fortum Heat Lietuva“ (J. Jasinskio g. 16B, LT-03163, Vilnius, įmonės kodas 111679436).

Pareigos- verslo finansų koordinatorė.

Valdybos narys kitoje įmonėje:

UAB „Fortum Heat Lietuva“ (J. Jasinskio g. 16B, LT-03163, Vilnius, įmonės kodas 111679436)

UAB „Fortum Klaipėda“, (Kretainio g. 3, Klaipėda, įmonės kodas 301276531).

Bendrovės įstatuose numatyta, kad Valdyba yra kolegialus valdymo organas, kurį sudaro 3 nariai. Valdybos narius 4 metams renka Stebėtojų taryba. Valdyba iš savo narių renka valdybos pirmininką. Valdyba išrinkta 2019 m. balandžio 17 d.

2020 m. gruodžio 31 d. valdyba sudarė:

Valdybos pirmininkas:

Edvardas Simokaitis.

Pagrindinė darbovietė: Klaipėdos m. savivaldybė, įm. kodas 188710823, Liepų g. 17 Klaipėda, Turto skyriaus vedėjas.

Valdybos narys kitoje įmonėje:

VšĮ „Klaipėdos keleivinis transportas“ (S. Daukanto g. 15, Klaipėda, įmonės kodas 142133780)

VĮ „Klaipėdos valstybinio jūrų uosto direkcija“ (J. Janonio g. 24, Klaipėda, įmonės kodas 240329870).

UAB Klaipėdos regiono atliekų tvarkymo centras (Liepų g. 15, Klaipėda, įmonės kodas 163743744).

Valdybos nariai:

Rimantas Tenenė.

Pagrindinė darbovietė: UAB „Fortum Heat Lietuva“ (J. Jasinskio g. 16B, LT-03163, Vilnius, įmonės kodas 111679436), logistikos vadovas.

Valdybos narys kitoje įmonėje:

UAB „Fortum Švenčionių energija“ (Vilniaus g. 16A, LT-18123 Švenčionys įmonės kodas 178860251).

Kęstutis Jonkus.

Pagrindinė darbovietė: AB „Klaipėdos energija“ įmonės kodas 140249252, Danės g. 8 Klaipėda, finansų direktorius.

Bendrovės vadovas:

Antanas Katinas.

Pagrindinė darbovietė : AB „Klaipėdos energija“ įmonės kodas 140249252, Danės g. 8 Klaipėda, generalinis direktorius.

Valdybos pirmininkas kitoje įmonėje:

UAB „Šilumos ūkio servisas“ įmonės kodas 124091041, Savanorių per. 159A, Vilnius.

4. Gamybos struktūra ir jos rezultatai

AB „Klaipėdos energija“ 2020 m. pabaigai centralizuotai tiekė šilumos energiją Klaipėdos miestui ir Klaipėdos rajono Gargždų miestui. Šiluma buvo tiekama iš 1 elektrinės, 2 rajoninių, 5 kvartalinų ir 15 vietinių katilinių.

Bendra disponuojama Bendrovės šilumos energijos gamybos galia yra 707,5 MW. Bendrovė 2020 m. gruodžio 31 d. eksploatuoja 6 garo katilus, 52 vandens šildymo katilus. 2020 metais maksimalus pasiektas bendrovės šilumos šaltinių galingumo išnaudojimas buvo 130,04 MW, t.sk. Klaipėdos elektrinės 20,5 MW.

2020 m. į šilumos tinklus patiekta 790,3 tūkst. MWh šilumos energijos, 4,1 proc. arba 34,1 tūkst. MWh mažiau nei 2019 m. (2019 m. 824,4 tūkst. MWh). Šilumos atleidimas į tinklą 2020 m., lyginant su 2019 m., mažesnis dėl mažesnio šilumos pardavimo, kurį sąlygojo aukštesnė lauko oro temperatūra .

2020 m. 561,7 tūkst. MWh arba 71,1 proc. patiektos į tinklą šilumos sudarė supirkta šiluma iš nepriklausomų šilumos gamintojų, likęs šilumos kiekis –229,6 tūkst. MWh arba 28,9 proc. buvo pagamintas bendrovės šaltiniuose.

2020 m., kaip ir 2019 m., bendrovė pirkė šilumą iš penkių nepriklausomų šilumos gamintojų: UAB „Pramonės energija“, AB „Klaipėdos baldai“ , UAB „Fortum Klaipėda“ bei UAB „Miesto energija“ bei UAB „Klaipėdos mediena“.

Ataskaitinio laikotarpio šilumos supirkimas iš nepriklausomų šilumos gamintojų (toliau-NŠG) sudarė 561,7 tūkst. MWh ir buvo 9,3 tūkst. MWh arba 1,6 proc. mažesnis nei 2019 m. (571 tūkst. MWh). Ženkliausiai įtaką superkamos šilumos kiekiui turėjo didžiausias NŠG UAB „Fortum Klaipėda“.

2020 m. iš UAB „Fortum Klaipėda“ buvo nupirkta 422,2 tūkst. MWh arba 75,2 proc. visos iš NŠG supirktos šilumos ir buvo 22,8 tūkst. MWh arba 5 proc. supirkta mažiau nei 2019 m. (445 tūkst. MWh). Antras iš NŠG pagal šilumos supirkimo apimtį 2020 m. buvo AB „Pramonės energija“. Iš šio NŠG 2020 m. buvo supirkta 85,6 tūkst. MWh, kas sudaro 15,2 proc. visos 2020 m. supirktos šilumos. Dėl siūlomos žemesnės šilumos kainos minėtas NŠG gamintojas pardavė 17,8 tūkst. MWh arba 26 proc. daugiau nei 2019 m. (67,7 tūkst. MWh) ir užimamos rinkos dalį tarp NŠG nuo 11,9 proc. 2019 m. padidino iki 15,2 proc.

Visuose Bendrovės šilumos gamybos šaltiniuose 2020 m. buvo pagaminta 229,6 tūkst. MWh šilumos t. y. 24,1 tūkst. MWh arba 9,5 proc. mažiau nei 2019 metais. (2019 m. 253,6 tūkst. MWh). Šilumos gamybos sumažėjimą bendrovės šaltiniuose sąlygojo sumažėjęs šilumos poreikis .

2020 m. 83,7 proc. viso pagaminto šilumos kiekio buvo pagaminta deginant biokurą. 2019 m. šiluma pagaminta deginant biokurą sudarė 44,5 proc. visos pagamintos šilumos. 2020 m. Klaipėdos mieste pastačius biokuro katilus su ekonomaiseriais Lypkių rajoninėje katilinėje ir Klaipėdos rajoninėje katilinėje šilumos pagamintos biokuro kiekis nuo 45,7 proc. 2019 m. išaugo iki 83,7 proc. 2020 m. Gargždų mieste 2020 m. biokuro pagamintas kiekis sudarė 41,3 proc. (2019 m.-37,7 proc.).

Perdavimo technologiniai nuostoliai tinkluose sudarė 107,8 tūkst. MWh arba 13,64 proc. ir, lyginant su 2019 m. technologiniais nuostoliais 108,5 tūkst., faktiniai ataskaitinio laikotarpio nuostoliai mažesni 0,7 tūkst. MWh.

5. Šilumos pardavimai

2020 m. parduota šilumos (pagal išrašytas sąskaitas) 680,1 tūkst. MWh, t. y. 33,6 tūkst. MWh arba 4,7 proc. mažiau nei 2019 m. (2019 m. – 713,7 tūkst. MWh). Šilumos pardavimo sumažėjimą lėmė 1°C aukštesnė šildymo sezono temperatūra, nors šildymo sezono trukmė buvo 17 dienų ilgesnė nei 2019 m. .

2020 m. 522,3 tūkst. MWh, kas sudaro 76,8 proc. visos parduotos šilumos, buvo parduota gyventojams (2019 m. 536,6 tūkst. MWh arba 75,2 proc.). 2020 m. šilumos pardavimas gyventojams (pagal išrašytas sąskaitas) lyginant su 2019 m. 14,3 tūkst. MWh arba 2,7 proc. mažesnis.

AB „Klaipėdos energija“ 2020 m. pabaigai eksploatavo viso 248,9 km. šilumos tinklų (termofikacinių, karšto vandens ir garo), iš jų 226,88 km. Klaipėdos mieste termofikacinio vandens, 1,98 km. karšto vandens tinklų, 6,54 km. garo tinklų, ir 13,5 km. termofikacinio vandens tinklų Gargžduose.

Skaičiuotinas AB „Klaipėdos energija“ visų šilumos tinklų pralaidumas metų pabaigai sudarė 1 065 MW, o maksimalus pasiektas apkrovimas 161,5 MW.

Prie Bendrovės šilumos tiekimo sistemų 2020 m. pabaigai prijungtų vartotojų instaliuota galia sudarė 887,8 MW (2019 m. - 882 MW), per 2020 m. metus atsijungusių vartotojų galia sudaro 0,2200 MW, (2019 m. - 1,1520 MW) naujai prisijungusių vartotojų 2020 m. instaliuota galia sudaro 4,96064 MW (2019 m. - 7,6339 MW).

2020 m. klientų mokumas pagal išrašytas sąskaitas sudarė 100,7% (2019 m. 105,9%), įvertinus skolų grąžinimą. Vartotojų išskolinimas už šilumą (be 2020 m. gruodžio mėn. priskaitymo) 2020 m. gruodžio 31 d. sudarė 3 249 tūkst. eurų (2019 m. pabaigai 3 833 tūkst. eurų). Pasibaigus 2020 m. šildymo sezonui, 2020 m. balandžio 30 d. visa skola už šilumą sudarė 4 173 tūkst. eurų (2019 m. balandžio 30 d. 4 912 tūkst. eurų). Daugiausiai skolingi gyventojai 2020 m. gruodžio 31 d. 2 967 tūkst. eurų (2019 m. gruodžio 31 d. 3 413 tūkst. eurų).

6. Aplinkosauga

Bendrovė, vykdydama savo veiklą, siekia taupiai naudoti gamtos išteklius, diegti mažiau taršius aplinkai technologinius sprendimus, vadovaujasi aplinkos apsaugą reglamentuojančiais teisės aktais ir taiko prevencines priemones, mažinančias neigiamą įtaką aplinkai.

AB „Klaipėdos energija“, turėdama Aplinkos apsaugos vadybos sertifikata ISO 14001 atidžiai seka teisės aktų reikalavimų vykdymą, valdo bei išpareigoja mažinti daromą poveikį aplinkai, kurioje gyvena Klaipėdos miesto ir jo apylinkių bendruomenė.

Pagrindinės bendrovės išmetamų teršalų emisijos mažinimo priemonės: šilumos gamybos šaltinių modernizavimas, diegiant naujus ar tobulinant esamus technologinius įrenginius, šilumos perdavimo nuostolių mažinimas vamzdynuose, susidėvėjusias šilumos perdavimo trasas pakeičiant šiuolaikiniais vamzdynais.

Bendrovė plečia biokuro naudojimą šilumos gamyboje. Klaipėdos rajoninėje katilinėje 2020 metais pradėti eksploatuoti 2 po 8 MW galios biokuro katilai su kondensaciniais ekonomizeriais. Nauji biokuro katilai leidžia plėsti biokuro ir mažinti gamtinių dujų naudojimą šilumos gamyboje.

Siekiant prisidėti prie klimato atšilimo proceso mažinimo bei sumažinti šilumos nuostolius Klaipėdos mieste, buvo vykdomos šilumos trasų rekonstrukcijos, kurių metu senos susidėvėjusias trasas pakeistos naujomis, su poliuretano izoliacija padengtais vamzdžiais. 2020 metais pakeista daugiau kaip 7500 metrų trasų, bei sumontuota apie 900 metrų naujų trasų.

Šios priemonės prisidėjo prie to, kad mokesčiai už aplinkos taršą iš stacionarių taršos šaltinių per 2020 metus, lyginant su 2019 metais sumažėjo 20% (nuo 7 398 Eurų iki 5 896 Eurų).

Reguliariai įmonės stacionarius taršos šaltinius, tiek išmetamų į aplinkos orą tiek išleidžiamų nuotekų į gamtinę aplinką, stebi valstybinė kontrolė. Svarbu pabrėžti, jog 2020 metais nebuvo viršytos leistinos normos, nustatytos taršos integruotos prevencijos ir kontrolės leidimuose.

AB „Klaipėdos energija“ chemijos laboratorija, turinti išduotą Aplinkos apsaugos agentūros leidimą ir pagal suderintas monitoringo programas, atlieka stacionarių oro taršos ir išleidžiamų nuotekų monitoringą. Stebima, kad išmetami teršalai neviršytų leistinių normų, nustatytų taršos integruotos prevencijos ir kontrolės leidimuose.

Bendrovės ūkinėje veikloje visos susidaranti atliekos perduodamos atliekų tvarkytojams, turintiems atliekų tvarkymo licencijas. Įmonėje organizuojamas atliekų surinkimas, rūšiavimas ir perdavimas. Atliekos perduodamos įmonėms pagal jų veiklos sritį: popierius, plastikai, įvairios elektronikos atliekos, metalai perduodami perdirbti, komunalinės atliekos, statybinės atliekos, pelenai ir kt. perduodamos regioniniam atliekų tvarkymo centrui arba kitam atliekų tvarkytojui, įvairios pavojingos atliekos perduodamos pavojingas atliekas tvarkančiai įmonei. Per 2020 metus bendras tvarkytojams perduotų atliekų kiekis, neįvertinat biokuro pelenų, buvo 149,7 tonos. Atsakingo rūšiavimo dėka, lyginant su 2019 metais, šis kiekis sumažėjo 39%.

7. Apyvartiniai taršos leidimai

Vadovaujantis Europos Komisijos 2013 m. rugsėjo 5 d. sprendimu Nr. 2013/448/ES "Dėl nacionalinių įgyvendinimo priemonių, susijusių su nemokamų šiltnamio efektą sukeliančių dujų apyvartinių taršos leidimų suteikimu pereinamoju laikotarpiu laikantis Europos Parlamento ir Tarybos direktyvos 2003/87/EB 11 straipsnio 3 dalies" 2013 – 2020 metams Elektrinei, Klaipėdos ir Lypkių RK buvo planuota suteikti 820 872 apyvartinių taršos leidimų (toliau ATL). 2020 m. spalio 27 d. LR aplinkos ministerijos Aplinkos valdymo agentūra raštu Nr. (29-2-10)-APVA-1575 informavo, kad, vadovaujantis 2011 m. balandžio 27 d. Komisijos sprendimo Nr.2011/278/ES, kuriuo nustatomas suderinto nemokamo apyvartinių taršos leidimų suteikimo pagal Europos Parlamento ir Tarybos direktyvos 2003/87/EB 10a straipsnį pereinamojo laikotarpio Sąjungos taisyklės, 23 str. 2 dalies nuostata, pagal kurią esant stacionaraus įrenginio ženkliai veiklos lygio sumažėjimui nuo 90% ar daugiau palyginti su pradiniu veiklos lygiu, nemokamų ATL kiekiai yra nesuteikiami. Taip pat, vadovaujantis tų pačių

taisyklių 23 str. 2 nuostata, Klaipėdos rajoninei katilinei 2020 m. suteikė 4736 ATL. Per visą 2013 -2020 metų laikotarpį suteiktas nemokamų apyvartinių taršos leidimų kiekis AB „Klaipėdos energija“ valdomiems stacionariems įrenginiams yra:

	2013 m.	2014 m.	2015 m.	2016 m.	2017 m.	2018 m.	2019 m.	2020 m.
Elektrinė	65996	59060	52321	45795	39474	33358	6860	0
KRK	59049	51693	45787	40061	34510	29140	11972	4736
LRK	33024	29554	26177	22904	19730	16660	3422	0
GŠTR K-2	81	0	0	0	0	0	0	0
GŠTR K-4	7740	0	0	0	0	0	0	0
Viso	165890	140307	124285	108760	93714	79158	22254	4736

Gargždų ŠTR katilinės Nr.2 ir 4, VEI suderinus katilinėms mažesnę nei 20 MW nominalią galią, nuo 2014 m. ATL prekybos sistemoje nedalyvauja.

ATL likutis 2019 m. gruodžio 31 dienai buvo 171 888 ATL. Nemokamai gavus už 2020 m. 4736 ATL, atsiskaičius už 2019 metais išnaudotus 20 582 ATL ir 2020-07-10 pardavus 20 000 ATL, 2020-11-12 pardavus 20 000 ATL, bei 2020-11-27 pardavus 50 000 ATL, 2020 m. gruodžio 31 dienai bendrovės sąskaitose liko 66 042 nepanaudotų ATL.

2020 m. bendrovė neaudituotais duomenimis išnaudojo 7 513 ATL. Koks kiekis nemokamų ATL bus gautas už 2021 metus, dar nėra žinoma. Preliminarus kiekis yra 14 400, tačiau jis nėra patvirtintas ir gali keistis.

8. Investicijos

Pagal AB „Klaipėdos energija“ 2018-2022 m. investicijų planą, patvirtintą AB „Klaipėdos energija“ valdybos ir Klaipėdos miesto bei Klaipėdos rajono savivaldybių tarybų, investiciniams projektams ir ilgalaikio materialaus turto įsigijimui 2020 metams buvo patvirtinta 9 455 tūkst. Eurų suma, iš kurių 3 110 tūkst. Eurų arba 32,9 proc. gamybai, 6 245 tūkst. Eurų arba 66,05 proc. sumos – šilumos perdavimui, likusi 100 tūkst. Eurų arba 1,05 proc. mažmeniniam aptarnavimui.

2020 metų investicinį planą sudarė 60 projektų, iš kurių 30 projektų skirta šilumos gamybai, 29 vnt. – šilumos perdavimui, 1 vnt. - mažmeniniam aptarnavimui. 2020 metais buvo vystomi 26 projektai. 2020 metų plano projektams išleista 2 668 tūkst. Eurų arba 28,2 proc. planuotų.

2020 m. faktiškai investicijoms išleista 7 057 tūkst. Eurų, iš kurių 5 718 tūkst. Eurų arba 81,0 proc. šilumos perdavimui, 1 308 tūkst. Eurų arba 18,5 proc. sumos – šilumos gamybai ir 31 tūkst. Eurų arba 0,5 proc. - mažmeniniam aptarnavimui. Didžioji dalis, 4 389 tūkst. Eurų arba 62,2 proc. investicijų 2020 metais teko ankstesnių metų projektams, taip pat projektams su Europos Sąjungos struktūrinių fondų parama. Investiciniai projektai faktiškai finansuoti iš lėšų gautų sekančiai:

- 2 427 tūkst. Eurų lėšos, gautos iš nepanaudotų apyvartinių taršos leidimų pardavimo;
- 2 509 tūkst. Eurų Europos struktūrinių fondų parama;
- 2 427 tūkst. Eurų skolintos lėšos (kreditai) investiciniams projektams vykdyti.

2020 metais šilumos gamybos efektyvumo didinimui, sąnaudų mažinimui ir patikimam, saugiam valdymui investuota 1 308 tūkst. Eurų. Paminėtinos sekančios investicijos:

1. 6 kV skirstyklos rekonstrukcija Klaipėdos rajoninėje katilinėje (163,2 tūkst. Eurų);
2. Klaipėdos rajoninėje katilinėje kompiuterinio tinklo nepertraukiamo maitinimo šaltinio įrengimas, pakeičiant narvelius su visa komutacine įranga (120 tūkst. Eurų);
3. Biokuro aikštelės įrengimas Klaipėdos RK (296,8 tūkst. Eurų);
4. Kompiuterinės technikos atnaujinimas (44,5 tūkst. Eurų);
5. Ilgalaikio turto renovavimas, įsigijimas ir atstatymas (87,3 tūkst. Eurų);
6. Programavimas, programinė įranga ir licencijos (55 tūkst. Eurų).

Investicinė priemonė į atnaujinančius energijos šaltinius 2020 m. buvo saulės kolektorių įrengimas karšto vandens ruošimui Klaipėdos rajoninėje katilinėje – 61,9 tūkst. Eurų.

2020 metais rekonstruoti ir priduoti eksploatacijai sekantys šilumos tinklai, kurių finansavimas buvo su Europos Sąjungos struktūrinių fondų parama:

1. Klaipėdos miesto 2P magistraliniai šilumos tinklai nuo kameros 2P-48 iki kameros 2P- 52 – 950,7 tūkst. Eurų;
2. Klaipėdos miesto 4P magistraliniai šilumos tinklai nuo kameros 4P-26 iki kameros 2P-52, nuo KRK kolektorinės iki kameros 4P-4, šilumos tinklai RK-2 iki KRK kolektorinės - 2,05 mln. Eurų;
3. Klaipėdos miesto 4Š magistraliniai šilumos tinklai nuo kameros 4Š-25 iki kameros 4Š-17, nuo kameros 4Š-10 iki kameros 4Š-13 - 1,067 mln. Eurų;
4. Gargždų miesto šilumos tinklai P. Cvirkos g. 33/Klaipėdos g. 29, nuo ŠK4-6 iki ŠK4-88, nuo ŠK4-3 iki ŠK4-7, nuo ŠK4-7 iki Pušų g. 49 – 873,7 tūkst. Eurų.

Bendra projektų vertė - 4,94 mln. Eurų, gauta – 1,64 mln. Eurų paramos.

Patikimam, kokybiškam ir nuostolius mažinančiam šilumos tiekimui pasiekti 2020 metais buvo atliktos ir kitos

šilumos tinklų rekonstrukcijų investicijos:

1. Šilumos tinklai nuo kameros 2P-40-4-0 iki Naujakiemio 8, Gedminių 10, 8; nuo kam. 2P-40-4 iki Gedminių 6, Debrececo 33, 37, 43; nuo Debrececo 39 iki Debrececo 41 – 194 tūkst. Eurų;

2. Šilumos tinklai nuo kameros 2P-42-2 iki Taikos 105,107, Naujakiemio 13, 15, 23, 25, 27, 17, 21 ir nuo kam. 2P-42-2 iki Statybininkų 22, 24 – 173 tūkst. Eurų;

3. Šilumos tinklai nuo Kauno g. 29 iki P. Komunos g. 16 – 30 tūkst. Eurų.

2020 metais naujų vartotojų pritraukimui investuota 320,5 tūkst. Eurų. Nauji įvadai įrengti į pastatus Ragainės g. 5a, 5b, 5c, 7, 12; Vingio g. 31; Baltijos pr. 111; S. Šimkaus g. 12; Kauno g. 5; Panevėžio g. 25H; Rumpiškės g. 24b-5, Klaipėdoje. Iš klientų nupirkti tinklai į prekybos centrą Liepų g. 81, ir pastatą Bijūnų g. 9, Klaipėdoje.

2020 metais rekonstruotų šilumos tiekimo tinklų ilgis sudarė 7,56 km., naujų tinklų – 1,23 km, bendras – 8,79 km. Vartotojų šilumos apskaitos prietaisų atnaujinimui ir naujiems vartotojams šilumos apskaitos prietaisų įrengimui 2020 metais išleista 76,7 tūkst. Eurų; o vartotojų šilumos apskaitos prietaisų nuotolinio rodmenų nuskaitymui ir perdavimo į duomenų bazę įrangos įrengimui – 146,8 tūkst. Eurų.

9. Finansiniai rezultatai

2020 m. bendrovės pardavimo pajamos sudarė 28 354,2 tūkst. Eur, lyginant su 2019 m. pardavimo pajamomis 33 736,8 tūkst. Eur, pajamų uždirbta 5 382,6 tūkst. Eur arba 16,0 proc. mažiau. 2020 m. šilumos pardavimo pajamas sudaro: pajamos už šilumos energiją pagal išrašytas sąskaitas 28 235,6 tūkst. Eur, pajamos už šilumos balansavimą 45,5 tūkst. Eur., pajamos už karštą vandenį 18,8 tūkst. Eur, pajamos už negražintą kondensatą ir termofikacinį vandenį sistemų papildymui bei pajamos už konteinerių pašildymą sumoje 54,3 tūkst. Eur.

2020 m. pajamos už šilumos energiją (pagal išrašytas sąskaitas) 28 235,6 tūkst. Eur, lyginant su 2019 m. atitinkamomis pajamomis 33 573,8 tūkst. Eur, 5 338,2 tūkst. Eur arba 15,9 proc. mažesnės. Pajamų sumažėjimą sąlygojo dvi priežastys: šilumos realizacijos sumažėjimas ir kritusi šilumos kaina. Dėl sumažėjusios šilumos realizacijos pajamų 2020 m. uždirbta 1 579,9 tūkst. Eur mažiau, o dėl 2020 m. vidutinei šilumos kainai gyventojams 4,14 ct/kWh, palyginus su 2019 m. vidutine šilumos kaina gyventojams 4,69 ct/kWh, sumažėjus 0,55 ct/kWh arba 11,7 proc., pajamų uždirbta 3 742,3 tūkst. Eur.

2020 m. pajamos už karštą vandenį sudarė 18,8 tūkst. Eur ir, palyginus su 2019 m. karšto vandens pajamomis 22,8 tūkst. Eur, pajamų uždirbta 4,0 tūkst. Eur arba 17,5 proc. mažiau. 2020 m. karšto vandens, palyginus su 2019 m., buvo parduota 0,1 tūkst. m³ mažiau, todėl pajamų kritimą sąlygojo realizacijos ir karšto vandens kainos sumažėjimas. Nuo 2020 m. sausio iki 2020 m. birželio mėn. galiojo 2019 m. sausio 29 d. AB „Klaipėdos energija“ valdybos protokoliniu sprendimu Nr. 2/424 nustatytos karšto vandens dedamosios, kur pastovioji karšto vandens dedamoji 0,76 Eur/m³. Nuo 2020 m. birželio mėn. karšto vandens kainos buvo pradėtos skaičiuoti taikant 2020 m. balandžio 23 d. AB „Klaipėdos energija“ valdybos protokoliniu sprendimu Nr.9/453 nustatytas karšto vandens dedamąsias, kuri pastovioji dedamoji sumažėjo 67 proc. ir sudarė 0,25 Eur/m³. 2019 m. visus metus galioja karšto vandens pastovioji dedamoji 0,76 Eur/m³, kuri palyginus su 2020 m. vidutine metine karšto vandens kainos pastoviąja dedamąja 0,46 Eur/m³ buvo 0,30 Eur/m³ arba 65,2 proc. didesnė.

2020 m. NŠG, lyginant su 2019 m., geriau vykdė šilumos pardavimo aukciono išpareigojimus. Dėl patiektos nekokybiškos šilumos, ar mažesnio nei laimėta šilumos pardavimo aukcione šilumos kiekio paskaičiuotos 2020 m. balansavimo pajamos sudarė 45,5 tūkst. Eur ir, lyginant su 2019 m. atitinkamomis pajamomis 84,5 tūkst. Eur, sumažėjo 39,0 tūkst. Eur arba 46,2 proc.

2020 m. sausio – gegužės mėn. šilumos kainos buvo perskaičiuojamos taikant Valstybinės energetikos reguliavimo tarybos (toliau-Taryba) 2018 m. lapkričio 29 d. nutarimu Nr. O3E-411 „Dėl AB „Klaipėdos energija“ šilumos kainos dedamųjų vienašališko nustatymo“ nustatytos pirmų bazinių šilumos kainos galiojimo metų šilumos kainos dedamosios, kur pastovioji šilumos kainos dedamoji sudarė 1,66 ct/kWh. Pirmų bazinių šilumos kainos galiojimo metų šilumos kainose buvo įskaičiuotos trys papildomos dedamosios: šilumos kainą mažinanti 0,20 ct/kWh dedamoji (bendrovės papildomai uždirbtos pajamos 7202,2 tūkst. Eur susidarius dėl faktinių kuro ir (ar) pirktų šilumos kainų ir kainų įskaičiuotų į galiojusias šilumos kainas skirtumo, paskirstytos penkeriems metams, bazinei šilumos realizacijai), šilumos kainą didinanti kainos dedamoji 0,01 ct/kWh, siekiant susigrąžinti iš vartotojų patirtas ir šilumos kainas nepadengtas mokestinių išpareigojimų sąnaudas, šilumos kainą mažinanti kainos dedamoji 0,01 ct/kWh, siekiant sugrąžinti vartotojams iš nepriklausomų šilumos gamintojų gautas pajamas už šilumos balansavimą.

Nuo 2020 m. birželio 1 d. šilumos kainos buvo pradėtos skaičiuoti taikant 2020 m. balandžio 16 d. AB „Klaipėdos energija“ valdybos protokoliniu sprendimu Nr.8/452 „Dėl AB „Klaipėdos energija“ šilumos kainos dedamųjų antriesiems bazinės kainos galiojimo metams nustatymo“ nustatytas šilumos kainos dedamąsias, kur pastovioji šilumos kainos dedamoji 1,94 ct/kWh. Taikomos dvi papildomos dedamosios mažinančios šilumos kainą -0,20 ct/kWh Tarybos 2018 m. lapkričio 29 d. nutarimu Nr. O3E-411 nustatyta dedamoji penkerių metų laikotarpiui ir -0,11 ct/kWh aukščiau nurodytu valdybos sprendimu paskirstant jas 48 mėn. laikotarpiui per laikotarpį nuo 2018 m. sausio 1 iki 2019 m. birželio 30 d. papildomai gautas pajamas dėl šilumos kainoje įskaitytų ir faktiškai patirtų sąnaudų kurui ir šilumai sumoje 3223,4 tūkst. Eur.

Viso per 2020 m. gražinta vartotojams suma sudaro 1 717,8 tūkst. Eur.

Vidutinė 2020 m. centralizuotai tiekiamos šilumos kaina gyventojams 4,14 ct/kWh, lyginant su 2019 m. centralizuotai tiekiamos šilumos kaina gyventojams 4,69 ct/kWh, sumažėjo 0,55 ct/kWh arba 11,7 proc. Pagrindinės šilumos kainos pokyčio

priežastys- kuro ir pirkto šilumos kainų sumažėjimas. Ataskaitinio laikotarpio vidutinė biokuro kaina taikyta šilumos kainos skaičiavimuose buvo 50,3 Eur/tne arba 27,3 proc. mažesnė nei taikyta 2019 m. skaičiuojamose šilumos kainose. Gamtinių dujų kaina taikyta ataskaitinio laikotarpio šilumos kainose, lyginant su 2019 m. šilumos kainose taikyta gamtinių dujų kaina, 2,8 Eur/MWh arba 7,3 proc. mažesnė.

2020 m. vidutinė superkamos šilumos kaina galiojusiose šilumos kainose buvo 1,38 ct/kWh (pagal šilumos kainoje įskaiciuotą superkamos šilumos kiekį), lyginant su 2019 m. galiojusiose šilumos kainose taikyta vidutine superkamos šilumos kaina 1,92 ct/kWh, sumažėjo 0,55 ct/kWh arba 28,5 proc. .

Pagrindinė priežastys lėmusios superkamos šilumos kainos kritimą tai Tarybos prognozuojamų biokuro kainų palyginamųjų skaičiavimui sumažėjimas, kas sąlygojo žemesnes palyginamąsias šilumos gamybos sąnaudas.

2020 m. šilumos pardavimo savikaina sudarė 25 668,3 tūkst. Eur ir, palyginus su 2019 m. šilumos pardavimo savikainos sąnaudomis 32 358,2 tūkst. Eur, ataskaitinio laikotarpio pardavimo savikaina buvo 6 689,9 tūkst. Eur arba 20,7 proc. mažesnė.

2020 m. šilumos tiekimo kintamos sąnaudos sudarė 15 842,4 tūkst. Eur ir, palyginus su 2019 m. kintamomis šilumos tiekimo sąnaudomis 23 347,5 tūkst. Eur, bendrovė patyrė 7 505,1 tūkst. Eur arba 32,1 proc. ekonomiją.

Didžiausią kintamų sąnaudų ekonomiją, lyginant su 2019 m., sąlygojo 3 670,8 tūkst. Eur arba 43 proc. sumažėjusios kuro sąnaudos ir 3 702,5 tūkst. Eur arba 26,8 proc. mažesnės perkamos šilumos sąnaudos.

Faktinės 2020 m. kuro sąnaudos sudarė 4 863,5 tūkst. Eur (2019 m.- 8 534,3 tūkst. Eur). 2020 m. kuro sąnaudų ekonomiją, palyginus su 2019 m., sąlygojo 9,5 proc. sumažėjusios gamybos apimtys bendrovės šaltiniuose dėl šilumos poreikio kritimo, atpigęs kuras bei pasikeitusi deginamo kuro struktūra. Ataskaitinio laikotarpio sąlyginio kuro kaina 239 Eur/tne buvo 139,5 Eur/tne arba 36,8 proc. mažesnė nei 2019 m. sąlyginio kuro kaina 378,5 Eur/tne. Sąlyginio kuro kaina krito gamtinių dujų kainai atpigus 0,4 proc., o biokuro kainai 25,7 proc. Sąlyginio kuro kainos pokyčiai įtakos turėjo ir deginamo kuro struktūra: 2020 m. biokuras kuro struktūroje sudarė 74,9 proc., kai 2019 m. -49,8 proc., o gamtinės dujos nuo 49 proc. 2019 m. sumažėjo iki 22,7 proc. 2020 m., mazuto kiekis nuo 1,22 proc. 2019 m. išaugo iki 2,5 proc. 2020 m.

Dėl kuro kainų kritimo 2020 m. kuro sąnaudos, palyginus su 2019 m. kuro sąnaudomis, sumažėjo 2862 tūkst. Eur, o dėl sumažėjusios gamybos kuro ekonomija sudarė 808,8 tūkst. Eur. Todėl bendras pokytis sudarė 3 670,8 tūkst. Eur.

2020 m. elektros energijos sąnaudos sudarė 615,8 tūkst. Eur ir, palyginus su 2019 m. elektros energijos sąnaudomis (787,6 tūkst. Eur), sąnaudos 171,8 tūkst. Eur arba 21,8 proc. mažesnės. Ataskaitinio laikotarpio elektros energijos sąnaudų, ekonomiją, palyginus su 2019 m., sąlygojo elektros energijos suvartojimo sumažėjimas 7,9 proc. dėl 9,5 proc. sumažėjusios gamybos ir 15,2 proc. kritusi vidutinė elektros energijos kaina.

2020 m. vandens sąnaudos sudarė 136,7 tūkst. Eur ir 29,8 tūkst. Eur arba 27,9 proc. viršijo 2019 m. (106,9 tūkst. Eur) atitinkamas sąnaudas. Didesnes vandens sąnaudas perdavime lėmė šilumos tiekimo tinklo užpildymas po vamzdinių remonto. 2020 m. pakeista 7,5 km vamzdinių. 2020 papildomų vandens sąnaudų pareikalavo vandens paruošimo įrenginių priežiūra.

2020 m. pirkto šilumos sąnaudos sudarė 10 115,8 tūkst. Eur ir, lyginant su 2019 m. atitinkamomis sąnaudomis (13 813,3 tūkst. Eur), ekonomija 3 702,5 tūkst. Eur arba 26,8 proc. . Pagrindinė perkamos šilumos sąnaudų ekonomijos priežastis- sumažėjusi superkamos šilumos kaina, nes superkamos šilumos kiekio pokytis, lyginant su 2019 m., buvo neįžymus -supirkimas sumažėjo 1,6 proc. Dėl superkamos šilumos kiekio pokyčio ekonomija 225,6 tūkst. Eur, o dėl šilumos kainos pokyčio ekonomija 3 476,9 tūkst. Eur. Ataskaitinio laikotarpio superkamos šilumos kaina 1,80 ct/kWh buvo 33,6 proc. žemesnė nei 2019 m. vidutinė superkamos šilumos kaina 2,42 ct/kWh. Superkamos šilumos kainos kritimui įtakos turėjo Tarybos skelbiamos prognozuojamos biokuro kainos taikomos skaičiuojant palyginamąsias šilumos gamybos sąnaudas mažėjimas, ko pasėkoje mažėjo pačios palyginamosios sąnaudos ir tai buvo viršutinė riba, kuri privertė nepriklausomus gamintojus mažinti parduodamos šilumos kainas.

Pateikiami ženkliausi 2020 m. pastovių sąnaudų pokyčiai lyginant su 2019 m.

Dėl 2020 m. atliktų investicijų išaugo ilgalaikio turto vertės nusidėvėjimo (amortizacijos) sąnaudos sudarė 3 825,7 tūkst. Eur ir 374,6 tūkst. Eur arba 10,9 proc. viršijo 2019 m. atitinkamas sąnaudas 3 451,1 tūkst. Eur. Šilumos tiekimo veiklai pagal reguliacinę apskaitą priskirta 2 897,5 tūkst. Eur nusidėvėjimo amortizacijos sąnaudų, kurios palyginus su 2019 m. atitinkamomis sąnaudomis 2 821,50 tūkst. Eur 76,0 tūkst. Eur arba 2,7 proc. didesnės.

2020 m. personalo sąnaudos įskaitant ir veiklos sąnaudose apskaitytas personalo sąnaudas sudarė 6 834,6 tūkst. Eur ir buvo 733,9 tūkst. Eur arba 12 proc. didesnės nei 2019 m. (6 100,7 tūkst. Eur). 2020 m. 6 552,6 tūkst. Eur personalo sąnaudų priskirta šilumos tiekimo veiklai, kurios palyginus su 2019 m. atitinkamomis sąnaudomis 5 796,3 tūkst. Eur, išaugo 756,3 tūkst. Eur arba 13 proc. .

95 proc. personalo sąnaudų 2020 m. sudarė darbo užmokesčio ir įmokų socialiniam draudimui sąnaudos. Viso 2020 m. bendrovės darbo užmokesčio ir įmokų socialiniam draudimui lėšos sudarė 6 342,5 tūkst. Eur, iš jų pardavimo savikainoje 4886 tūkst. Eur, bendrosios ir administracinės sąnaudose 1079,7 tūkst. Eur ir pardavimo veikloje 494,7 tūkst. Eur. 2020 m. šilumos tiekimui priskirto darbo užmokesčio ir įmokų socialiniam draudimui sąnaudos sudarė 6 341,9 tūkst. Eur, ir palyginus su 2019 m. atitinkamomis sąnaudomis (5649 tūkst. Eur), sąnaudos didesnės 692,9 tūkst. Eur arba 12,3 proc.

Darbo užmokesčio sąnaudų išaugimą sąlygojo tai, kad darbo užmokestis 2020 m. buvo indeksuojamas du kartus nuo sausio 1 d. - 6,4 proc. ir nuo rugpjūčio 1 d. - 6 proc.

Atsižvelgiant į tai, kad Bendrovės darbo užmokesčio fondas įskaiciuotas į šilumos bazines kainas (kainų dedamąsias) buvo nustatytas pagal 2014 m. vidutinį šilumos tiekėjų I grupės darbo užmokestį, Bendrovė, vadovaudamasi Šilumos kainų

nustatymo metodikos nuostatomis, perskaičiuodama antrų bazinės šilumos kainos galiojimo metų šilumos kainos dedamąsias bazinėje šilumos kainoje įvertintas darbo užmokesčio sąnaudas koregavo koeficientu 1,25, atitinkančiu 2018 m. rugsėjo 12 d. LR Finansų ministerijos skelbiamame ekonominės veiklos scenarijaus 2018-2021 m. vidutinio bruto darbo užmokesčio pokyčio 2017 m. (8,6 proc.), 2018 m. (8,9 proc.), 2019 m. (7,5 proc.) suma. Taip pat bazinės darbo užmokesčio sąnaudos buvo indeksuotos LR Finansų ministerijos skelbiamu prognozuojamu darbo užmokesčio augimo dydžiu 2020 m.-6,4 proc. Taryba pritarė bendrovės darbo užmokesčio sąnaudų indeksavimui ir jų įskaičiavimui į antrų bazinės šilumos kainos galiojimo metų šilumos kainos dedamąsias bei 2020 m. balandžio 17 d. nutarimu Nr. O3E-328 „Dėl AB „Klaipėdos energija“ šilumos kainų dedamųjų perskaičiavimo“ patvirtino, kad Bendrovės antrų bazinės šilumos kainos galiojimo metų šilumos kainos (kainų dedamosios) nustatytos be pažeidimų. Nuo 2020 m. gegužės mėn. įsigaliojusiose šilumos kainos dedamosiose įskaičiuotos darbo užmokesčio lėšos sudaro 6 648,9 tūkst. Eur. Ataskaitinio laikotarpio šilumos tiekimo darbo užmokesčio sąnaudos 434,3 tūkst. Eur mažesnės nei įskaičiuotos į galiojančią šilumos kainą.

Darbo užmokesčio sąnaudų išaugimą amortizavo darbuotojų skaičių mažėjimas. Per metus darbuotojų sumažėjo 18 darbuotojų. 2019 m. gruodžio 31 bendrovėje dirbo 310 darbuotojų, o 2020 m. gruodžio 31 d. - 292 darbuotojai.

Šilumos tiekimo veiklos priežiūros ir techninio aptarnavimo sąnaudos 2020 m. sudarė 1 255,9 tūkst. Eur (2019 m. 1 313,5 tūkst. Eur) 57,6 tūkst. Eur arba 4,4 proc. mažiau nei 2019 m. . Sąnaudų sumažėjimą lėmė karantino sąlygos.

2020 m. bendrosios veiklos administracinės sąnaudos sudarė 3.636,6 tūkst. Eur ir 2019 m. atitinkamas sąnaudas 2 844,6 tūkst. Eur viršijo 792,0 tūkst. Eur arba 27,8 proc. . Pagrindiniai sąnaudų straipsniai, kurie sąlygojo bendrosios administracinės sąnaudų padidėjimą-darbo užmokestis ir įmokos socialiniam draudimui, mokesčiai, atidėjimų sąnaudų pokyčiai.

Bendrosios veiklos pardavimo sąnaudos 2020 m. sudarė 856,4 tūkst. Eur ir buvo 18,5 tūkst. Eur arba 2,1 proc. mažesnės nei 2019 m. (874,9 tūkst. Eur). Sąnaudų ekonomiją sąlygojo 10,4 tūkst. Eur arba 50,5 proc. mažesnės nei 2019 m. internetinio tinklalapio sąnaudos, atsakius išorės paslaugų ir perdavus tinklalapio priežiūros darbus bendrovės darbuotojams bei 18 tūkst. Eur arba 9,3 proc., palyginus su 2019 m., mažesnės šilumos vartotojų įmokų administravimo sąnaudos .

2020 m. bendrosios administracinės sąnaudose darbo užmokesčio ir įmokų socialiniam draudimui sąnaudos sudarė 1 079,7 tūkst. Eur. Lyginant su 2019 m. atitinkamomis sąnaudomis 885,5 tūkst. Eur, sąnaudų augimas 194,1 tūkst. Eur arba 21,9 proc. Priežastys apibrėžtos nagrinėjant viso bendrovės darbo užmokesčio fondo pokyčius.

Ataskaitinio laikotarpio mokesčių sąnaudos sudarė 976,4 tūkst. Eur ir 134,8 tūkst. Eur arba 16,0 proc. viršijo 2019 m. mokesčių sąnaudas (841,6 tūkst. Eur). Šilumos tiekimo veiklai 2020 m. buvo priskirta 947,1 tūkst. Eur mokesčių sąnaudų , kurios 126,8 tūkst. Eur arba 15,5 proc. buvo didesnės nei 2019 m. šilumos tiekimo veiklai priskirtos mokesčių sąnaudos.

Dėl atliktų investicijų 2020 m. nekilnojamo turto mokesčiai nuo 602,9 tūkst. 2019 m. išaugo 51,2 tūkst. Eur arba 8,5 proc. ir sudarė 654,1 tūkst. Eur. Mokesčiai Valstybinei energetikos reguliavimo tarybai nuo 149,1 tūkst. Eur 2019 m. išaugo 72 tūkst. Eur arba 48,2 proc. ir 2020 m. sudarė 221,2 tūkst. Eur. . Minėto mokesčio išaugimui įtakos turėjo nuo 2019 m. liepos 1 d. nuo 1,1 proc. iki 2,19 proc. nuo šilumos perdavimo pajamų padidintas mokesčio tarifas.

Bendrosios ir administracinių sąnaudų išaugimą sąlygojo 533,3 tūkst. Eur arba 71,5 proc. 2020 m. išaugusios atidėjinių sąnaudos (-212,5 tūkst. Eur). 2019 m. šios sąnaudos sudarė (-745,8 tūkst. Eur) .

2020 m. buvo nurašyta 86,6 tūkst. Eur beviltiškų skolų t. y. 33,9 tūkst. Eur arba 28,2 proc. mažiau nei 2019 m. (120,5 tūkst. Eur).

2020 m. bendrovė iš tipinės veiklos patyrė 950,6 tūkst. Eur nuostolį, kuris buvo 515,4 tūkst. Eur arba 35,2 proc. mažesnis nei 2019 m. tipinės veiklos nuostolis 1 466 tūkst. Eur. Dėl šilumos realizacijos kritimo 4,7 proc. ir 11,7 proc. sumažėjusios šilumos kainos, bendrovės ataskaitinio laikotarpio pardavimo pajamos sumažėjo 5 382,6 tūkst. Eur arba 16 proc., o dėl šilumos poreikio sumažėjimo ir kritusių kuro ir pirktos šilumos kainų susidarė 6 407,6 tūkst. Eur sąnaudų ekonomija, kuri amortizavo pajamų praradimą.

2020 m. Kitos veiklos pajamos sudarė 3 016,2 tūkst. Eur ir, palyginus su 2019 m. Kitos veiklos pajamomis 2 834,9 tūkst. Eur, ataskaitinio laikotarpio pajamos išaugo 181,3 tūkst. Eur. arba 6,4 proc. Ženkliausią įtaką Kitos veiklos pajamų pokyčiui turėjo pajamų už parduotus apyvartinius taršos leidimus (toliau - ATL) išaugimas. 2020 m. pardavus 90 tūkst. vnt. taršos leidimų uždirbta 2 427,5 tūkst. Eur pajamų t. y. 94,5 tūkst. Eur arba 4,1 proc. daugiau nei 2019 m. 2019 m. pardavus 100 tūkst. vnt. ATL buvo uždirbta 2333,0 tūkst. Eur pajamų. 2020 m. ATL vidutinė kaina 26,97 Eur/vnt. , lyginant su 2019 m. vidutine kaina 23,33 Eur/vnt., išaugo 15,6 proc..

2020 m. turto nuomos pajamos sudarė 164,3 tūkst. Eur ir, lyginant su 2019 m. turto nuomos pajamomis 141,6 tūkst. Eur, minėtos pajamos dėl sudarytų naujų nuomos sutarčių išaugo 22,7 tūkst. Eur arba 16 proc.. Pardavus išmontuotų nenaudojamų trasų vamzdžius 2020 m. uždirbta 188 tūkst. Eur pajamų 52,7 tūkst. Eur arba 39 proc. daugiau nei 2019 m. (135,3 tūkst. Eur) .

2020 m. Kitos veiklos sąnaudos sudarė 313,7 tūkst. Eur ir 43,7 tūkst. Eur arba 16,2 proc. viršijo 2019 m. Kitos veiklos sąnaudas 270 tūkst. Eur. Ženkliausią sąnaudų išaugimą sąlygojo 38,4 tūkst. Eur arba 51,1 proc. , lyginant su 2019 m., išaugusios turto nuomos sąnaudos. Šį išaugimą sąlygojo nuomojamo turto remonto darbai.

2020 m. bendrovė iš Kitos veiklos uždirbo 2702,6 tūkst. Eur pelną ir 2019 m. Kitos veiklos pelną 2 564,9 tūkst. Eur viršijo 137,6 tūkst. Eur arba 5,4 proc. Priežastis ATL pardavimo ir turto nuomos pajamų išaugimas.

2020 m. finansinės pajamos 296,4 tūkst. Eur, palyginus su 2019 m. finansinėmis pajamomis 522,1 tūkst. Eur, mažesnės 225,6 tūkst. Eur arba 43,2 proc. . Ženkliausią finansinių pajamų dalį sudaro pajamos iš investicijų į asocijuotų įmonių akcijas. 2020 m. šios pajamos sudarė 201,9 tūkst. Eur ir 207,5 tūkst. Eur arba 50,7 proc. buvo mažesnės nei 2019 m. (409,4 tūkst. Eur).

2020 m. kitos palūkanų ir panašias pajamas 94,6 tūkst. Eur sudarė palūkanos pirkejais už šilumos energiją 52,7 tūkst. Eur ir vartotojų delspinigiai 41,9 tūkst. Eur. Palyginus su 2019 m. atitinkamomis pajamomis 112,7 tūkst. Eur, 2020 m. palūkanų ir panašios pajamos 18,1 tūkst. Eur mažesnės. Pajamų sumažėjimą lėmė tai, kad 2019 m. buvo gautos pajamos už šilumos energiją jau nurašytų beviltiškų skolų sumoje 69,5 tūkst. Eur, ir palūkanų šilumos vartotojams už šilumos energiją sudarė 42,9 tūkst. Eur.

2020 m. finansinės sąnaudos sudarė 124,0 tūkst. Eur ir 14,8 tūkst. Eur arba 13,6 proc. viršijo 2019 m. atitinkamas sąnaudas 109,2 tūkst. Eur. Finansinių sąnaudų išaugimą 2020 m. sąlygojo palūkanų išaugimas.

2020 m. palūkanų sąnaudos sudarė 120,2 tūkst. Eur ir 34,3 tūkst. Eur arba 39,9 proc. viršijo 2019 m. palūkanų sąnaudas 85,9 tūkst. Eur.

Išaugus apyvartinio kapitalo poreikiui buvo daugiau panaudota overdrafto lėšų, todėl trumpalaikių palūkanų sąnaudos 10,4 tūkst. Eur 6,1 tūkst. Eur viršijo 2019 m. trumpalaikių palūkanų sąnaudas. 2020 m. ilgalaikių paskolų palūkanų sąnaudos sudarė 108 tūkst. Eur ir 26,5 tūkst. Eur arba 32,4 proc. viršijo 2019 m. ilgalaikių paskolų palūkanų sąnaudas 81,6 tūkst. Eur. Buvo sudaryta nauja kredito sutartis su Swedbank finansuojanti perdavimo trasų rekonstrukciją.

2020 m. buvo sudarytos automobilių naudojamų šilumos tiekimo aptarnavimo veikloje lizingo sutartys. Pagal šią sutartį priskaičiuotų palūkanų suma sudarė 1,7 tūkst. Eur.

2020 m. išaugus bendrovės turimo finansinio turto UAB „Ūkio serviso“ akcijų vertei, buvo atstatytos finansinio turto vertės sumažėjimo sąnaudos 4,8 tūkst. Eur ir, lyginant su 2019 m. atitinkamomis sąnaudomis 3 tūkst. Eur, sąnaudų sumažėjimo pokytis sudarė 7,8 tūkst. Eur.

2020 m. finansinės veiklos pelnas sudarė 172,5 tūkst. Eur ir yra 240,4 tūkst. Eur arba 58,2 proc. mažesnis nei 2019 m. (412,9 tūkst. Eur). Pelno sumažėjimą lėmė 207,5 tūkst. Eur arba 50,7 proc. sumažėję dividendai iš investicijų į asocijuotas akcijas. Ir dėl vykdomų investicinių projektų 34,3 tūkst. Eur arba 39,9 proc. išaugusių palūkanų sąnaudų.

2020 m. ir 2019 m. Bendrovės finansinės veiklos rezultatai:

Eil. Nr.	Finansinės būklės rodikliai	2020 m.	2019 m.
1	VEIKLOS PELNINGUMAS	6,9%	4,7%
2	BENDRASIS PELNINGUMAS	9,5%	4,1%
3	TURTO PELNINGUMAS (GRAŽA)	2,4%	1,8%
4	NUOSAVYBĖS (KAPITALO) GRAŽA	3,9%	2,3%
5	ĮSISKOLINIMO KOEFICIENTAS	0,18	0,20
6	EINAMOJO (BENDROJO) LIKVIDUMO KOEFICIENTAS	1,46	1,3

10. Darbuotojai

Bendras AB „Klaipėdos energija“ darbuotojų skaičius 2019 m. gruodžio 31 d. buvo:

pagrindinėje veikloje - 306
antrinėje veikloje - 4
iš viso: - 310

AB „Klaipėdos energija“ darbuotojų skaičius 2020 m. gruodžio 31 d. buvo:

pagrindinėje veikloje - 289
antrinėje veikloje - 3
iš viso: - 292

Darbuotojų pasiskirstymas pagal amžių :

- nuo 20 iki 30 metų – 16 darbuotojų;
- nuo 30 iki 40 metų – 30 darbuotojų;
- nuo 40 iki 50 metų – 48 darbuotojai;
- nuo 50 iki 60 metų – 134 darbuotojai;
- nuo 60 iki 70 metų – 64 darbuotojai.

Darbuotojų pasiskirstymas pagal išsilavinimą:

- su aukštoju universitetiniu išsilavinimu – 110 darbuotojų;
- su aukštoju neuniversitetiniu išsilavinimu – 15 darbuotojų;
- su aukštesniojo išsilavinimu – 55 darbuotojai;
- su viduriniu išsilavinimu – 101 darbuotojas;
- su pagrindiniu išsilavinimu – 11 darbuotojų.

Darbuotojų pasiskirstymas pagal lytį:

- 89 moterys;
- 203 vyrai.

Darbuotojų pasiskirstymas pagal darbo stažą:

- dirbantys nuo 0 iki 10 metų – 105 darbuotojai;
- dirbantys nuo 10 iki 20 metų – 63 darbuotojai;
- dirbantys nuo 20 iki 30 metų – 75 darbuotojai;
- dirbantys nuo 30 iki 40 metų – 39 darbuotojai;
- dirbantys virš 40 metų – 10 darbuotojų.

11. Dukterinės ir asocijuotos įmonės

Bendrovė 2020 m. gruodžio 31 d. investicijas į asocijuotas įmones sudarė:

UAB „Kretingos šilumos tinklai“ (24,1% valdomų akcijų dalis), UAB „Fortum Klaipėda“ (5 % valdomų akcijų dalis), UAB „Šilumos ūkio servisas“ (28,05 % valdomų akcijų dalis) .

12. Veiklos planai ir prognozės

Siekiant sumažinti šilumos energijos kainas didelis dėmesys 2021 m. ir toliau bus skiriamas veiklos efektyvumui didinti bei sąnaudų mažinimui.

Centralizuoto šilumos tiekimo sektorius turi būti plėtojamas taip, kad mažiausiomis sąnaudomis būtų užtikrintas patikimas ir kokybiškas šilumos tiekimas vartotojams, būtų didinamas šilumos gamybos ir perdavimo efektyvumas, kad būtų plačiau naudojamas vietinis kuras ir biokuras, mažinamas šilumos poveikis aplinkai.

Pagal AB „Klaipėdos energija“ 2018-2022 m. investicijų planą, patvirtintą AB „Klaipėdos energija“ valdybos, Klaipėdos miesto ir Klaipėdos rajono savivaldybių tarybų, 2021 metais investicijos šilumos gamybos sektoriui sudaro 3,19 mln. Eurų, šilumos perdavimo sektoriui numatoma investuoti 4,52 mln. Eurų, 100 tūkst. Eurų mažmeniniam aptarnavimui, viso 7,81 mln. Eurų.

Šilumos gamybos efektyvumui didinti 2021 metais bus tęsiami jau pradėti projektai:

1. Absorbcinio siurblio įrengimas Klaipėdos rajoninėje katilinėje, kurio technologija suteikia galimybę atgauti papildomą šilumos kiekį iš žemo temperatūros potencialo šilumos šaltinio (biokuro katilo degimo produktai po dūmų kondensacinio ekonomizerio). Absorbcinis siurblys veiks tik šildymo sezono metu (laikotarpyje nuo lapkričio iki balandžio mėnesių imtinai), papildomai atgauti ir naudingai panaudoti galima apie 1,39 MW šilumos energijos. Investicijai numatyta 1,05 mln. Eurų;

2. Lypkių rajoninėje katilinėje termofikacinio vandens pašildymui bus įrengti šilumokaičiai už 400 tūkst. Eurų;

3. Panaudojant atsinaujinančios energijos šaltinius, Lypkių rajoninėje katilinėje ir Elektrinėje bendrovė įrengs saulės kolektorius. Pagaminta elektros energija bus panaudota saviems poreikiams. Bendra investicijos kaina – 190 tūkst. Eurų.

Šilumos energijos poreikio svyravimų kompensavimui Klaipėdos rajoninėje katilinėje 2021 m. planuojama įrengti 3 000 m³ šilumos akumuliacinę talpą, kuri leis optimaliau naudoti pigesnę šilumos šaltinį. Finansavimas planuojamas su 30 proc. Aplinkos projektų valdymo agentūros parama, viso projekto vertė 602 tūkst. Eurų.

Projektų finansavimui planuojama gauti Europos sąjungos struktūrinių fondų paramą – 452,4 tūkst. Eurų.

Patikimam, kokybiškam ir nuostolius mažinančiam šilumos tiekimui pasiekti 2021 metais paminėtini sekantys šilumos tinklų rekonstrukcijų projektai:

1. Šilumos tinklai nuo 2P-33-11-2 iki Debreceno g. 21, 23, 25, 11, 13 ir Debreceno g. 19, 5, 17;

2. Šilumos tinklai nuo 2P-42-1a iki Taikos pr.109, 111, 113, Statybininkų 26, 28, 30, 32;

3. Šilumos tinklai nuo kameros 2P-42-4 iki Gedminių g. 14, 16, 18, Naujakiemio g. 1,9,7 iki Statybininkų 20, 18, 4, 8;

4. Šilumos tinklai nuo Naikupės g. 17 iki Nidos g. 50, Sulupės g. 18, 20 iki Minijos 135a, 133, 131, Sulupės g. 11, 13, 13a, Nidos g. 40c, 40a, 40, Minijos g. 129, 127;

5. Šilumos tinklai nuo kameros 4P-14 iki Simonaitytės g. 1,5,7,3, nuo kameros 4P-21-1 iki Vyturio g. 19, 21a ir nuo kameros 4P-23-2 iki Laukininkų g. 32.

Bendras planuojamų rekonstruoti šilumos tiekimo tinklų ilgis yra 9,8 km.

2021 metais naujų vartotojų prijungimui prie centralizuotos šilumos tiekimo zonos planuojami sekantys projektai:

1. Šilumos tinklų statyba, Kvietinių g. 25- Kvietinių g. 28, Gargžduose.

Klaipėdos rajono savivaldybė Gargžduose, Kvietinių gatvėje, šalia miesto stadiono projektuoja ir planuoja pradėti statyti Gargždų daugiafunkcinį sporto kompleksą, kuriam šiluma bus tiekama iš katilinės Nr. 5. Taip pat Kvietinių gatvėje projektuojami daugiabučiai gyvenamieji namai. Statybos projektuose sporto kompleksui skaičiuotinas 855 kW šilumos galios poreikis, daugiabučiams gyvenamiesiems namams – 460 kW. Planuojamas lėšų poreikis - 350 tūkst. Eurų.

2. Šilumos tinklų statyba nuo šulinio 1P-12-2-5-1 iki pastato Nemuno g. 8, Klaipėdoje.

Klaipėdos miesto Minijos, Žuvėdrų tako, Nemuno gatvių ir Baltijos pr. rajone nėra išvystyti centralizuoti šilumos tinklai. Atsižvelgiant į tai, kad šioje miesto dalyje yra Naujosios Smiltynės perkėla, Centrinis Klaipėdos terminalas, vyrauja komercinės paskirties pastatai, siekiama, kad iki 2025 m. centralizuoti šilumos tinklai tiekis šilumą komerciniams pastatams, kurių bendras plotas sudarys apie 18,6 tūkst. kv.m., metinis šilumos suvartojimas sieks 1800 MWh. Planuojamas lėšų poreikis investicijai - 500 tūkst. Eurų.

3. Tinklų ir įvadų statyba naujiems vartotojams į pastatus Taikos pr. 98; Ragainės g. 13, 14; Šilutės pl. 17A, 105; Sandėlių g. 16-4; Arimų g. 64, 66; J. Karoso g. 12, Klaipėdoje. 2021 metams naujų tinklų statybai numatyta skirti 300 tūkst. Eurų.

Šilumos tinklų rekonstrukcijų ir statybų projektų finansavimui planuojama gauti Europos sąjungos struktūrinių fondų paramą – 825,3 tūkst. Eurų.

Kaip ir kasmet bendrovė 2021 m. investuos lėšas eksploatacijos metu nusidėvėjusiai, morališkai ir techniškai pasenusiai, neremontuojamai įrangai pakeisti.

Bendrovės tikslas yra sukurti vieningą, integruotą į klientų aptarnavimą (telefonu, el. priemonėmis, per E-paslaugą, klientų aptarnavimo centre) sistemą. Numatoma įgyvendinti darbų planavimo, incidentų ir jų išsprendimo registravimo funkcionalumą, klientų automatinio informavimo sistemą, popierinės dokumentacijos mažinimą, optimizuojant dokumentų tvarkymo ir ruošimo procesus – automatinis dokumentų formavimas (aktų, pažymų, ataskaitų) pagal užregistruotus paslaugų bei jų rezultatų duomenis, atsisakant popierinių dokumentų, suteikiant galimybę atlikti veiklos duomenų analizę, sukurta mobilioji programėlė klientams dėl informacijos perdavimo ir bendravimo su klientais per į populiariausias platformas – kasmet iki 2022 metų planuojama investuoti po 100 tūkst. Eurų.

Šiuos planus gali pakoreguoti 2021 metais numatomi šaukimų teikti paraiškas ES struktūrinių fondų paramai gauti vertinimo rezultatai, todėl dalis planuotų investicijų, dėl finansinių galimybių, darbų sezoniškumo persikeltų į sekančius metus.

13. Tyrimų ir plėtros veikla

2020 m. bendrovė nevykdė tyrimų ir plėtros veiklos.

14. Svarbūs įvykiai, įvykę po finansinių metų pabaigos

Lietuvos Respublikos visoje Lietuvos Respublikoje paskelbė karantiną nuo 2020 m. lapkričio 7 d., kuris tęsiasi ir 2021 m. Tikėtina, kad karantino laikotarpiu sumažės Lietuvos gyventojų, tarp jų ir Klaipėdos miesto ir Klaipėdos rajono gyventojų, kuriems paslaugas teikia Bendrovė, pajamų lygis. Tuo pačiu yra svarstomi įvairūs pagalbos gyventojams planai, tarp jų ir mokesčių už komunalinius patarnavimus mokėjimo atidėjimas. Dėl šių priežasčių užsitęsęs karantino laikotarpiui Bendrovė gali susidurti su apyvartinio kapitalo trūkumu.

15. Rizikos veiksniai susiję su veikla

Pagrindiniai rizikos veiksniai, įtakojantys Bendrovės veiklą, tai makroekonominių veiksniai - gyventojų ir įmonių nemokumas, superkamos šilumos kainų nepastovumas, konkurencijos ir techninė rizika, reguliacinės aplinkos pasikeitimo rizika.

Bendrovė vykdo rizikų analizę, vertinimą, stebėjimą ir priežiūrą.

Kredito rizika, susijusi su lėšomis bankuose, yra ribota, nes Bendrovė laiko lėšas įvairiuose bankuose, turinčius aukštus užsienio reitingavimo agentūrų suteiktus kredito reitingus.


Vadovaudamasi Lietuvos Respublikos žmonių užkrečiamųjų ligų profilaktikos ir kontrolės įstatymo 21 straipsnio 1^o dalimi ir 3 dalies 1 punktu ir atsižvelgdama į nepalankią epideminę COVID-19 ligos situaciją Lietuvos Respublikos teritorijoje, Lietuvos Respublikos Vyriausybė visoje Lietuvos Respublikos teritorijoje paskelbė karantiną.

Tikėtina, kad karantino laikotarpiu 2021 m. sumažės Lietuvos gyventojų ir įmonių tarp jų ir Klaipėdos miesto ir Klaipėdos rajono, kuriems paslaugas teikia Bendrovė, pajamų lygis. Dėl šių priežasčių užsitęsęs karantino laikotarpiui Bendrovė gali susidurti su apyvartinio kapitalo trūkumu.

Likvidumo rizika valdoma planuojant pinigų srautų judėjimą, sudaromos pinigų srautų prognozės. Gautinų sumų vėlavimo padengimui ir trumpalaikiam pinigų srautų trūkumui valdyti, sudaromos kredito sutartys. 2020 m. pabaigoje, 3 metų laikotarpiui, pasirašyta kreditavimo (overdrafto) sutartis su Swedbank.

Generalinis direktorius

Antanas Katinas



Akcinė bendrovė "KLAIPĖDOS ENERGIJA"
 Įmonės kodas 140249252, adresas Danės g. 8, Klaipėda

(Tvirtinimo žyma)

2020 m. gruodžio 31 d. BALANSAS

2021 m. balandžio 07 d. Nr.


2020 metai		Eurais		
(ataskaitinis laikotarpis)		(ataskaitos tikslumo lygis ir valiuta)		
Straipsniai		Pastabos	2020 m.	2019 m.
		Nr.		
A.	ILGALAIKIS TURTAS		67.627.901	65.560.425
1.	NEMATERIALUSIS TURTAS	1	133.900	113.452
1.1.	Plėtos darbai		-	-
1.2.	Prestižas		-	-
1.3.	Programinė įranga		103.955	93.922
1.4.	Koncesijos, patentai, licencijos, prekių ženklai ir panašios teisės		29.281	18.424
1.5.	Kitas nematerialusis turtas		664	1.106
1.6.	Sumokėti avansai		-	-
2.	MATERIALUSIS TURTAS	2-5	64.918.092	62.838.395
2.1.	Žemė		-	-
2.2.	Pastatai ir statiniai		47.873.201	46.223.265
2.3.	Mašinos ir įranga		14.234.293	9.941.845
2.4.	Transporto priemonės		255.628	207.666
2.5.	Kiti įrenginiai, prietaisai ir įrankiai		30.565	23.060
2.6.	Investicinis turtas		-	-
2.6.1.	Žemė		-	-
2.6.2.	Pastatai		-	-
2.7.	Sumokėti avansai ir vykdomi materialio turto statybos darbai		2.524.405	6.442.559
3.	FINANSINIS TURTAS	8	2.344.473	2.339.686
3.1.	Įmonių grupės įmonių akcijos		-	-
3.2.	Paskolos įmonių grupės įmonėms		-	-
3.3.	Iš įmonių grupės įmonių gautinos sumos		-	-
3.4.	Asocijuotų įmonių akcijos		689.699	684.912
3.5.	Paskolos asocijuotoms įmonėms		-	-
3.6.	Iš asocijuotų įmonių gautinos sumos		-	-
3.7.	Ilgalaikės investicijos		1.654.774	1.654.774
3.8.	Po vienerių metų gautinos sumos		-	-
3.9.	Kitas finansinis turtas		-	-
4.	KITAS ILGALAIKIS TURTAS	36	231.436	268.892
4.1.	Atidėtojo mokesčio turtas		231.436	268.892
4.2.	Biologinis turtas		-	-
4.3.	Kitas turtas		-	-
B.	TRUMPALAIKIS TURTAS		12.116.080	12.930.303
1.	ATSARGOS	6	3.584.357	3.514.899
1.1.	Žaliavos, medžiagos ir komplektavimo detalės		3.325.802	3.272.699
1.2.	Nebaigta produkcija ir vykdomi darbai		-	-
1.3.	Produkcija		-	-
1.4.	Pirktos prekės, skirtos perparduoti		-	-
1.5.	Biologinis turtas		-	-
1.6.	Ilgalaikis materialusis turtas, skirtas parduoti		-	-
1.7.	Sumokėti avansai		258.555	242.200
2.	PER VIENUS METUS GAUTINOS SUMOS		7.269.167	7.476.655
2.1.	Pirkėjų skolos	9	7.084.139	7.069.769
2.2.	Įmonių grupės įmonių skolos		-	-
2.3.	Asocijuotų įmonių skolos		-	-
2.4.	Kitos gautinos sumos	10	185.028	406.886
3.	TRUMPALAIKĖS INVESTICIJOS		-	-
3.1.	Įmonių grupės įmonių akcijos		-	-
3.2.	Kitos investicijos		-	-
4.	PINIGAI IR PINIGŲ EKIVALENTAI	11	1.262.556	1.938.749
ATEINANČIŲ LAIKOTARPIŲ SAŪNAUDOS IR SUKAUPTOS				
C.	PAJAMOS	12	40.669	26.025
TURTO IŠ VISO:			79.784.650	78.516.753

AKCINĖ BENDROVĖ "KLAIPĖDOS ENERGIJA"
 ĮMONĖS KODAS 140249252, ADRESAS DANĖS G. 8, KLAIPĖDA
 FINANSINĖS ATASKAITOS
 UŽ 2020 M. GRUODŽIO 31 D. PASIBAIGUSIUS METUS

	Straipsnis	Pastabos Nr.	2020 m.	2019 m.
	NUOSAVAS KAPITALAS IR ĮSIPAREIGOJIMAI			
D.	NUOSAVAS KAPITALAS		49.184.829	48.191.246
1.	KAPITALAS		30.200.423	30.200.423
1.1.	Įstatinis (pasirašytasis) arba pagrindinis kapitalas	13	30.200.423	30.200.423
1.2.	Pasirašytasis neapmokėtas kapitalas (-)		-	-
1.3.	Savos akcijos, pajai (-)		-	-
2.	AKCIJŲ PRIEDAI		28.963	28.963
3.	PERKAINOJIMO REZERVAS		-	-
4.	REZERVAI	14	17.032.860	16.517.891
4.1.	Privalomasis rezervas arba atsargos (rezervinis) kapitalas		2.386.746	2.314.548
4.2.	Savoms akcijoms įsigyti		-	-
4.3.	Kiti rezervai		14.646.114	14.203.343
5.	NEPASKIRSTYTASIS PELNAS (NUOSTOLIAI)	15	1.922.583	1.443.969
5.1.	Ataskaitinių metų pelnas (nuostoliai)		1.922.583	1.443.969
5.2.	Ankstesnių metų pelnas (nuostoliai)		-	-
E.	DOTACIJOS, SUBSIDIJOS	16	16.099.889	14.721.379
F.	ATIDĖJINIAI	17	88.263	88.263
1.	Pensijų ir panašių įsipareigojimų atidėjiniai		-	-
2.	Mokesčių atidėjiniai		-	-
3.	Kiti atidėjiniai		88.263	88.263
G.	MOKĖTINOS SUMOS IR KITI ĮSIPAREIGOJIMAI PO VIENŲ METŲ MOKĖTINOS SUMOS IR KITI ILGALAIKIAI		14.372.830	15.249.393
1.	ĮSIPAREIGOJIMAI	18	5.733.331	5.538.155
1.1.	Skoliniai įsipareigojimai	18	30.237	-
1.2.	Skolos kredito įstaigoms	18	5.703.094	5.538.155
1.3.	Gauti avansai		-	-
1.4.	Skolos tiekėjams		-	-
1.5.	Pagal vekselius ir čekius mokėtinos sumos		-	-
1.6.	Įmonių grupės įmonėms mokėtinos sumos		-	-
1.7.	Asocijuotosioms įmonėms mokėtinos sumos		-	-
1.8.	Kitos mokėtinos sumos ir ilgalaikiai įsipareigojimai		-	-
2.	PER VIENUS METUS MOKĖTINOS SUMOS IR KITI TRUMPALAIKIAI ĮSIPAREIGOJIMAI		8.639.499	9.711.238
2.1.	Skoliniai įsipareigojimai	18	24.448	-
2.2.	Skolos kredito įstaigoms	18	3.977.675	4.088.266
2.3.	Gauti avansai	19	207.494	151.737
2.4.	Skolos tiekėjams	20	3.424.096	4.523.571
2.5.	Pagal vekselius ir čekius mokėtinos sumos		-	-
2.6.	Įmonių grupės įmonėms mokėtinos sumos		-	-
2.7.	Asocijuotosioms įmonėms mokėtinos sumos		-	-
2.8.	Pelno mokesčio įsipareigojimai		-	-
2.9.	Su darbo santykiais susiję įsipareigojimai	21	795.615	751.059
2.10.	Kitos mokėtinos sumos ir trumpalaikiai įsipareigojimai	21	210.171	196.605
H.	SUKAPTOS SĄNAUDOS IR ATEINANČIŲ LAIKOTARPIŲ PAJAMOS	22	38.839	266.472
	NUOSAVO KAPITALO IR ĮSIPAREIGOJIMŲ IŠ VISO:		79.784.650	78.516.753


Toliau pateikiamas aiškinamasis raštas yra neatskiriama šių finansinių ataskaitų dalis.

Generalinis direktorius
(įmonės vadovo pareigų pavadinimas)


(parašas)

Antanas Katinas
(vardas ir pavardė)

Vyr. buhalterė
(vyriausiojo buhalterio arba galinčio tvarkyti
apskaitą kito asmens pareigų pavadinimas)


(parašas)

Daiva Straupienė
(vardas ir pavardė)

2020 m gruodžio 31 d. PELNO (NUOSTOLIŲ) ATASKAITA
 2021 m. balandžio 07 d. Nr.

2020 metai		Eurais		
(ataskaitinis laikotarpis)		(ataskaitos tikslumo lygis ir valiuta)		
Eil. nr.	STRAIPSNIAI	Pastabos Nr.	2020 m.	2019 m.
1.	Pardavimo pajamos	26	28.354.218	33.736.823
2.	Pardavimo savikaina	27	(25.668.266)	(32.358.195)
3.	Biologinio turto tikrosios vertės pokytis		-	-
4.	BENDRASIS PELNAS (NUOSTOLIAI)		2.685.952	1.378.628
5.	Pardavimo sąnaudos	28	(856.417)	(874.874)
6.	Bendrosios ir administracinės sąnaudos	29	(2.780.175)	(1.969.761)
7.	Kitos veiklos rezultatai	30	2.702.571	2.564.936
8.	Investicijų į patrunuojančiosios, patrunuojamųjų ir asocijuotųjų įmonių akcijas pajamos	31	201.875	409.358
9.	Kitų ilgalaikių investicijų ir paskolų pajamos		-	-
10.	Kitos palūkanų ir panašios pajamos	33	94.558	112.693
11.	Finansinio turto ir trumpalaikių investicijų vertės sumažėjimas	34	4.787	(2.998)
12.	Palūkanų ir kitos panašios sąnaudos	34	(128.737)	(106.158)
13.	PELNAS (NUOSTOLIAI) PRIEŠ APMOKESTINIMĄ		1.924.414	1.511.824
14.	Pelno mokestis	36	(1.831)	(67.855)
15.	GRYNASIS PELNAS (NUOSTOLIAI)		1.922.583	1.443.969

Toliau pateikiamas aiškinamasis raštas yra neatskiriama šių finansinių ataskaitų dalis.

Generalinis direktorius
 (įmonės vadovo pareigų pavadinimas)


 (parašas)

Antanas Katinas
 (vardas ir pavardė)

Vyr. buhalterė
 (vyriausiojo buhalterio arba galinčio tvarkyti apskaitą kito asmens pareigų pavadinimas)


 (parašas)

Daiva Straupienė
 (vardas ir pavardė)

Akcinė bendrovė "KLAIPĖDOS ENERGIJA"
 Įmonės kodas 140249252, adresas Danės g. 8, Klaipėda

(Tvirtinimo žyma)

2020 m. gruodžio 31 d. NUOSAVO KAPITALO POKYČIŲ ATASKAITA

2021 m. balandžio 07 d. Nr.

	2020 metai		2021 m. balandžio 07 d. Nr.		Eurais		Nepaskirstytas pelnas (nuostoliai)	Iš viso		
	(ataskaitinis laikotarpis)				(ataskaitos tikslumo lygis ir valiuta)					
	Apmokėtas įstatinis kapitalas	Akcijų priedai	Savos akcijos (-)	Perkainojimo rezervas (rezultatai)		Įstatymo numatyti rezervai		Kiti rezervai		
				Ilgalaikio materialiojo turto	Finansinio turto	Privaloma -sis	Savoms akcijoms įsigyti			
1. Likutis užpraėjusių finansinių metų pabaigoje	30.200.423	28.963	-	-	-	2.161.775	-	13.057.107	3.055.469	48.503.737
2. Apskaitos politikos pakeitimo rezultatas	-	-	-	-	-	-	-	-	-	-
3. Esminių klaidų taisymo rezultatas	-	-	-	-	-	-	-	-	-	-
4. Perskaičiuotas likutis užpraėjusių finansinių metų pabaigoje	30.200.423	28.963	-	-	-	2.161.775	-	13.057.107	3.055.469	48.503.737
5. Ilgalaikio materialiojo turto vertės padidėjimas (sumažėjimas)	-	-	-	-	-	-	-	-	-	-
6. Finansinio turto vertės padidėjimas (sumažėjimas)	-	-	-	-	-	-	-	-	-	-
7. Savų akcijų įsigijimas (pardavimas)	-	-	-	-	-	-	-	-	-	-
8. Pelno (nuostolių) ataskaitoje nepripažintas pelnas (nuostoliai)	-	-	-	-	-	-	-	-	-	-
9. Ataskaitinio laikotarpio grynasis pelnas (nuostoliai)	-	-	-	-	-	-	-	-	1.443.969	1.443.969
10. Dividendai	-	-	-	-	-	-	-	-	(1.756.460)	(1.756.460)
11. Kitos išmokos	-	-	-	-	-	-	-	-	(54.680)	(54.680)
12. Sudaryti rezervai	-	-	-	-	-	152.773	-	1.549.017	(1.549.017)	152.773
13. Panaudoti rezervai	-	-	-	-	-	-	-	(402.781)	304.688	(98.093)
14. Įstatinio kapitalo didinimas (mažinimas) arba pajininkų įnašai	-	-	-	-	-	-	-	-	-	-
15. Kitas įstatinio arba pagrindinio kapitalo padidėjimas (sumažėjimas)	-	-	-	-	-	-	-	-	-	-
16. Įnašai nuostoliams padengti	-	-	-	-	-	-	-	-	-	-

Tęsinys kitame puslapyje

AKCINĖ BENDROVĖ "KLAIPĖDOS ENERGIJA"
 ĮMONĖS KODAS 140249252, ADRESAS DANĖS G. 8, KLAIPĖDA
 FINANSINĖS ATASKAITOS
 UŽ 2020 M. GRUODŽIO 31 D. PASIBAIGUSIUS METUS


17. Likutis praėjusių finansinių metų pabaigoje	30.200.423	28.963	-	-	-	2.314.548	-	14.203.343	1.443.969	48.191.246
18. Ilgalaikio materialiojo turto vertės padidėjimas (sumažėjimas)	-	-	-	-	-	-	-	-	-	-
19. Veiksmingos apsidraudimo priemonės vertės padidėjimas (sumažėjimas)	-	-	-	-	-	-	-	-	-	-
20. Savų akcijų įsigijimas (pardavimas)	-	-	-	-	-	-	-	-	-	-
21. Pelno (nuostolių) ataskaitoje nepripažintas pelnas (nuostoliai)	-	-	-	-	-	-	-	-	-	-
22. Ataskaitinio laikotarpio grynas pelnas (nuostoliai)	-	-	-	-	-	-	-	-	1.922.583	1.922.583
23. Dividendai	-	-	-	-	-	-	-	-	(929.000)	(929.000)
24. Kitos išmokos	-	-	-	-	-	-	-	-	(46.736)	(46.736)
25. Sudaryti rezervai	-	-	-	-	-	72.198	-	811.200	(811.200)	72.198
26. Panaudoti rezervai	-	-	-	-	-	-	-	(368.429)	342.967	(25.462)
27. Įstatinio kapitalo didinimas (mažinimas) arba pajininkų įnašai (pajų grąžinimas)	-	-	-	-	-	-	-	-	-	-
28. Kitas įstatinio arba pagrindinio kapitalo padidėjimas (sumažėjimas)	-	-	-	-	-	-	-	-	-	-
29. Įnašai nuostoliams padengti	-	-	-	-	-	-	-	-	-	-
30. Likutis ataskaitinių finansinių metų pabaigoje	30.200.423	28.963	-	-	-	2.386.746	-	14.646.114	1.922.583	49.184.829

Generalinis direktorius
 (įmonės vadovo pareigų pavadinimas)

Vyr. buhalterė
 (vyriausiojo buhalterio arba galinčio tvarkyti apskaitą kito asmens pareigų pavadinimas)


 (parašas)

Antanas Katinas
 (vardas ir pavardė)


 (parašas)

Daiva Straupienė
 (vardas ir pavardė)

Akcinė bendrovė "KLAIPĖDOS ENERGIJA"
 Įmonės kodas 140249252, adresas Danės g. 8, Klaipėda

(Tvirtinimo žyma)

2020 m. gruodžio 31 d. PINIGŲ SRAUTŲ ATASKAITA

2021 m. balandžio 07 d. Nr.


Eil. Nr.	Straipsniai	2020 metai (ataskaitinis laikotarpis)			Eurai (ataskaitos tikslumo lygis ir valiuta)		
		Pastabos Nr.	2020 m.	2019 m.	Pastabos Nr.	2020 m.	2019 m.
1.	Pagrindinės veiklos pinigų srautai						
1.1.	Grynasis pelnas (nuostoliai)		1.922.583	1.443.969			
1.2.	Nusidėvėjimo ir amortizacijos sąnaudos Ilgalaikio materialiojo ir nematerialiojo turto perleidimo rezultatų eliminavimas	1, 2, 4	3.826.217	3.451.613			
1.3.			(276)	-			
1.4.	Finansinės ir investicinės veiklos rezultatų eliminavimas	6	(175.477)	(425.714)			
1.5.	Kitų nepiniginių sandorių rezultatų eliminavimas		-	-			
1.6.	Iš įmonių grupės įmonių ir asocijuotųjų įmonių gautinų sumų sumažėjimas (padidėjimas)		-	-			
1.7.	Kitų po vienu metų gautinų sumų sumažėjimas (padidėjimas)		-	-			
1.8.	Atidėtojo pelno mokesčio turto sumažėjimas (padidėjimas)	36	37.456	133.105			
1.9.	Atsargų, išskyrus sumokėtus avansus, sumažėjimas (padidėjimas)		(53.103)	(121.535)			
1.10.	Sumokėtų avansų sumažėjimas (padidėjimas)		(16.355)	173.524			
1.11.	Pirkėjų skolų sumažėjimas (padidėjimas)	9	(14.370)	1.846.087			
1.12.	Įmonių grupės įmonių ir asocijuotųjų įmonių skolų sumažėjimas (padidėjimas)		-	-			
1.13.	Kitų gautinų sumų sumažėjimas (padidėjimas)	10	221.858	185.604			
1.14.	Trumpalaikių investicijų sumažėjimas (padidėjimas)		-	-			
1.15.	Ateinančių laikotarpių sąnaudų ir sukauptų pajamų sumažėjimas (padidėjimas)	12	(14.644)	(8.335)			
1.16.	Atidėtųjų padidėjimas (sumažėjimas)	17	-	(426.822)			
1.17.	Ilgalaikių skolų tiekėjams ir gautų avansų padidėjimas (sumažėjimas)		-	-			
1.18.	Pagal vekselius ir čekius po vieno metų mokėtinų sumų padidėjimas (sumažėjimas)		-	-			
1.19.	Ilgalaikių skolų įmonių grupės įmonėms ir asocijuotosioms įmonėms padidėjimas (sumažėjimas)		-	-			
1.20.	Trumpalaikių skolų tiekėjams ir gautų avansų padidėjimas (sumažėjimas)		(1.043.718)	(1.612.070)			
1.21.	Pagal vekselius ir čekius per vienus metus mokėtinų sumų padidėjimas (sumažėjimas)		-	-			
1.22.	Trumpalaikių skolų įmonių grupės įmonėms ir asocijuotosioms įmonėms padidėjimas (sumažėjimas)		-	-			
1.23.	Pelno mokesčio įsipareigojimų padidėjimas (sumažėjimas)		-	-			
1.24.	Su darbo santykiais susijusių įsipareigojimų padidėjimas (sumažėjimas)	21	44.556	(50.796)			
1.25.	Kitų mokėtinų sumų ir įsipareigojimų padidėjimas (sumažėjimas)	21	13.566	(5.238)			
1.26.	Sukauptų sąnaudų ir ateinančių laikotarpių pajamų padidėjimas (sumažėjimas)	22	(227.633)	147.531			
	Grynieji pagrindinės veiklos pinigų srautai		4.520.660	4.730.923			
2.	Investicinės veiklos pinigų srautai						
2.1.	Ilgalaikio turto, išskyrus investicijas, įsigijimas		(6.974.881)	(9.735.370)			
2.2.	Ilgalaikio turto, išskyrus investicijas, perleidimas		276	-			
2.3.	Ilgalaikių investicijų įsigijimas		-	-			
2.4.	Ilgalaikių investicijų perleidimas		-	-			
2.5.	Paskolų suteikimas		-	-			
2.6.	Paskolų susigrąžinimas		-	-			
2.7.	Gauti dividendai, palūkanos		254.541	452.302			
2.8.	Kitas investicinės veiklos pinigų srautų padidėjimas		-	-			
2.9.	Kitas investicinės veiklos pinigų srautų sumažėjimas		-	-			

AKCINĖ BENDROVĖ "KLAIPĖDOS ENERGIJA"
 ĮMONĖS KODAS 140249252, ADRESAS DANĖS G. 8, KLAIPĖDA
 FINANSINĖS ATASKAITOS
 UŽ 2020 M. GRUODŽIO 31 D. PASIBAIGUSIUS METUS

	<u>(6.720.064)</u>	<u>(9.283.068)</u>
Grynieji investicinės veiklos pinigų srautai		
3. Finansinės veiklos pinigų srautai	-	-
3.1. Pinigų srautai, susiję su įmonės savininkais	(929.000)	(1.756.460)
3.1.1. Akcijų išleidimas	-	-
3.1.2. Savininkų įnašai nuostoliams padengti	-	-
3.1.3. Savų akcijų supirkimas	-	-
3.1.4. Dividendų išmokėjimas	(929.000)	(1.756.460)
3.2. Pinigų srautai, susiję su kitais finansavimo šaltiniais	2.452.211	6.038.070
3.2.1. Finansinių skolų padidėjimas	2.500.000	4.474.105
3.2.1.1. Paskolų gavimas	2.500.000	4.474.105
3.2.1.2. Obligacijų išleidimas	-	-
3.2.2. Finansinių skolų sumažėjimas	(2.034.283)	(1.731.880)
3.2.2.1. Paskolų grąžinimas	(1.887.294)	(1.645.951)
3.2.2.2. Obligacijų supirkimas	-	-
3.2.2.3. Sumokėtos palūkanos	(120.180)	(85.929)
3.2.2.4. Lizingo (finansinės nuomos) mokėjimai	(26.809)	-
3.2.3. Kitų įmonės įsipareigojimų padidėjimas	-	-
3.2.4. Kitų įmonės įsipareigojimų sumažėjimas	(558.358)	(999.269)
3.2.5. Kitas finansinės veiklos pinigų srautų padidėjimas	2.550.414	4.302.524
3.2.6. Kitas finansinės veiklos pinigų srautų sumažėjimas	(5.562)	(7.410)
Grynieji finansinės veiklos pinigų srautai	<u>1.523.211</u>	<u>4.281.610</u>
4. Valiutų kursų pokyčio įtaka grynųjų pinigų ir pinigų ekvivalentų likučiui	-	-
5. Grynasis pinigų srautų padidėjimas (sumažėjimas)	<u>(676.193)</u>	<u>(270.535)</u>
6. Pinigai ir pinigų ekvivalentai laikotarpio pradžioje	<u>1.938.749</u>	<u>2.209.284</u>
7. Pinigai ir pinigų ekvivalentai laikotarpio pabaigoje	<u>1.262.556</u>	<u>1.938.749</u>

Toliau pateikiamas aiškinamasis raštas yra neatskiriama šių finansinių ataskaitų dalis.

Generalinis direktorius
 (įmonės vadovo pareigų pavadinimas)


 (parašas)

Antanas Katinas
 (vardas ir pavardė)

Vyr. buhalterė
 (vyriausiojo buhalterio arba galinčio tvarkyti apskaitą kito asmens pareigų pavadinimas)


 (parašas)

Daiva Straupienė
 (vardas ir pavardė)

AIŠKINAMASIS RAŠTAS

1. Bendroji dalis

Akcinė bendrovė „Klaipėdos energija“ (toliau- „Bendrovė“) įregistruota 1991 m. balandžio 10 d.
 Bendrovės adresas: Danės g. 8, Klaipėda, Lietuva.

Bendrovė yra vertikalčiai integruota šilumos energijos gamybos šilumos tiekimo ir šilumos paskirstymo įmonė, teikianti karšto vandens ir patalpų šildymo paslaugas gyventojams, biudžetinėms įstaigoms, įmonėms bei pramoniniams šiluminės energijos vartotojams Klaipėdos mieste ir Klaipėdos rajono Gargždų mieste. Bendrovės gamybinius pajėgumus sudaro šiluminė elektrinė Klaipėdoje, dvi rajoninės katilinės, penkios kvartalinės katilinės ir penkiolika vietinių katilinių.

Bendra disponuojama Bendrovės šilumos energijos gamybos galia yra 707,5 MW. Bendrovė 2020 m. gruodžio 31 d. eksploatuoja 6 garo katilus, 52 vandens šildymo katilus. 2020 metais maksimalus pasiektas bendrovės šilumos šaltinių galingumo išnaudojimas buvo 130,04 MW, t.sk. Klaipėdos elektrinės 20,5 MW.

2020 m. ir 2019 m. gruodžio 31 d. Bendrovės akcininkai buvo:

	2020 m.		2019 m.	
	Turimų akcijų skaičius	Nuosavybės dalis	Turimų akcijų skaičius	Nuosavybės dalis
Klaipėdos miesto savivaldybė, įm.k. 188710823	7.857.684	75,45%	7.857.684	75,45%
UAB „Fortum Heat Lietuva“, įm.k. 111679436	2.027.530	19,47%	2.027.530	19,47%
BANK JULIUS BEAR AND CO, LITHUANIA MAIN ACCOUNT, įm.k. CHBAER91	452.446	4,34%	452.446	4,34%
Kiti privatūs akcininkai	76.279	0,74%	76.279	0,74%
Iš viso	10.413.939	100,00%	10.413.939	100,00%

Visos Bendrovės akcijos yra paprastosios, kurių kiekvienos nominali vertė 2,90 euro. 2020 m. bei 2019 m. gruodžio 31 d. buvo pilnai apmokėtos. 2020 m. gruodžio 31 d. Bendrovė neturėjo savų akcijų, filialų ir atstovybių.

2020 m. gruodžio 31 d. Bendrovė turėjo investicijų į šias įmones:

Įmonė	Įmonės buveinės adresas	Bendrovės valdomų akcijų dalis	Investicijos dydis (įsigijimo savikaina EUR)	Nuosavas kapitalas EUR
UAB „Fortum Klaipėda“, įm.k. 301276531	Kretainio g. 3, Klaipėda	5%	1.654.774,40	49.770.000
UAB „Šilumos ūkio servisas“, įm.k. 124091041	Savanorių pr.159A, Vilnius	28%	183.000,15	576.083
UAB „Kretingos šilumos tinklai“, įm.k. 164294882	Žalioji g. 3, Kretinga	24%	528.107,40	2.320.644

2020 m. gruodžio 31 d. Bendrovės darbuotojų skaičius - 292 (2019 m. gruodžio 31 d. buvo 310).

Bendrovės vidutinis sąrašinis darbuotojų skaičius 2020 m. buvo 299,3 (2019 m. - 315,7).

Vidutinį sąrašinį darbuotojų skaičių 299,3 pagal kategorijas 2020 metais sudarė:

- Vadovai - 40 žm.
- Specialistai - 93,6 žm.
- Tarnautojai - 3,2 žm.
- Darbininkai - 162,5 žm.

2. Apskaitos politika

Atitikimas įstatymams

AB „Klaipėdos energija“ finansinių ataskaitų rinkinys parengtas vadovaujantis Lietuvos Respublikos Buhalterinės apskaitos, Įmonių finansinės atskaitomybės įstatymų reikalavimais, Verslo apskaitos standartais (VAS) bei kitais Lietuvos Respublikos Finansinę apskaitą reglamentuojančiais teisės aktais.

Ataskaitų parengimo pagrindas

Finansinių ataskaitų paruošimas pagal VAS reikalauja vadovybės įvertinimų ir prielaidų, įtakojančių finansinėse ataskaitose pateiktas sumas ir finansinių ataskaitų pastabas. Įvertinimai ir su jais susijusios prielaidos yra pagrįsti istorine patirtimi ir kitais veiksniais, kurie atitinka esamas sąlygas, ir kurių rezultatų pagrindu yra daroma išvada dėl turto ir įsipareigojimų likutinių verčių, apie kurias negalima spręsti iš kitų šaltinių. Faktiniai rezultatai gali skirtis nuo pateiktų vertinimų. Tokių vertinimų įvertinimų pasikeitimų rezultatas bus apskaitomas finansinėse ataskaitose, kai bus nustatytas.

Bendrovė sistemingai taikė apskaitos principus, kurie yra tokie patys, kaip ir ankstesniais metais.

Finansiniai Bendrovės metai sutampa su kalendoriniais metais.

Finansinės ataskaitos yra pateikiamos Lietuvos valiuta eurais (Eur).

Finansinės rizikos valdymas

Bendrovė veikia Lietuvos rinkoje, todėl nesusiduria su reikšminga užsienio valiutos keitimo rizika.

Kitų rizikų valdymo metodai pateikiami žemiau:

Kredito rizika

Bendrovė nepatiria reikšmingos kredito rizikos koncentracijos, kadangi dirba su dideliu skaičiumi pirkėjų. Bendrovė nesuteikia garantijų už kitų šalių prievoles. Bendrovė mano, jog maksimali rizika yra lygi iš pirkėjų gautinoms sumoms, atėmus pripažintus vertės sumažėjimo nuostolius balanso sudarymo dieną.

Likvidumo rizika

Bendrovė valdo likvidumo riziką, išlaikydama pakankamus rezervus, bankininkystės paslaugas ir rezervines kredito priemones, nuolat stebėdama faktinius ir prognozuojamus pinigų srautus, derindama finansinio turto ir įsipareigojimų grąžinimo terminus.

Bendrovės politika yra išlaikyti pakankamą pinigų ir pinigų ekvivalentų srautą arba turėti finansavimą atitinkamo kredito pagalba, siekiant įvykdyti strateginiuose planuose numatytus įsipareigojimus.

Palūkanų rizika

Bendrovė nesinaudoja jokiais finansiniais instrumentais, jokiais išvestinėmis priemonėmis, kurių paskirtis būtų valdyti palūkanų normos svyravimo riziką.

Investicijos į asocijuotas įmones

Asocijuotos įmonės – tai visos įmonės, kuriose Bendrovė turi reikšmingą įtaką, tačiau ne kontrolę ar bendrą kontrolę.

Nematerialusis turtas

Nematerialiuoju turtu pripažįstamos išlaidos, jei jos atitinka šiuos kriterijus: pagrįstai tikimasi iš to turto gauti ekonominės naudos ateityje; turto savikainą galima patikimai įvertinti ir atskirti nuo kito turto vertės; bendrovė gali tuo turtu disponuoti, jį kontroliuoti bei apriboti teisę juo naudotis kitiems.

Nematerialusis turtas yra apskaitomas įsigijimo verte, atėmus sukauptą amortizaciją ir sukauptus vertės sumažėjimo nuostolius, jei tokių yra. Nematerialusis turtas yra amortizuojamas tiesiniu metodu per numatytą naudingo tarnavimo laiką, kuris peržiūrimas kiekvieno ataskaitinio laikotarpio pabaigoje. Bendrovės taikoma minimali ilgalaikio nematerialiojo turto vertė yra 300 eurų.

Licencijos

Už licencijas sumokėtos sumos yra kapitalizuojamos ir amortizuojamos per licencijos galiojimo laikotarpį.

Programinė įranga

Naujos programinės įrangos įsigijimo išlaidos yra kapitalizuojamos ir pripažįstamos nematerialiuoju ilgalaikiu turtu, jei šios išlaidos nėra kompiuterinės įrangos sudedamoji dalis. Programinė įranga yra amortizuojama per 3 metų laikotarpį.

Išlaidos, patirtos atstatant arba išlaikant numatomą ekonominę naudą iš turimų programinių sistemų veiklos, yra pripažįstamos laikotarpio, kai atliekami palaikymo ir priežiūros darbai, sąnaudomis.

Ilgalaikis materialusis turtas

Ilgalaikiu materialiuoju turtu laikomas turtas, kurį Bendrovė kontroliuoja, iš kurio tikisi gauti ekonominės naudos būsimaisiais laikotarpiais, kuris naudojamas ilgiau kaip vienerius metus, kurio įsigijimo (pasigaminimo) savikainą galima patikimai nustatyti ir kurio vertė didesnė už nustatytą minimalią turto vertę.

Ilgalaikis materialusis turtas apskaitomas savikaina, atėmus sukauptą nusidėvėjimą ir vertės sumažėjimo nuostolius. Įmonės pasigaminto turto savikainą sudaro medžiagų savikaina, tiesioginės darbo sąnaudos ir proporcingai paskirstytos netiesioginės darbo sąnaudos.

Kai turtas parduodamas arba nurašomas, jo įsigijimo vertė ir sukauptas nusidėvėjimas sąskaitose yra eliminuojamas, o pardavimo pelnas ar nuostoliai apskaitomi pelno (nuostolių) ataskaitoje.

Pradinę ilgalaikio materialiojo turto vertę sudaro įsigijimo kaina, įskaitant negražinamus įsigijimo mokesčius ir visas tiesiogiai priskirtinas išlaidas, susijusias su turto parengimu eksploatacijai arba perkėlimu į jo naudojimo vietą. Išlaidos, tokios kaip remonto ir eksploatacijos, patirtos ilgalaikiam materialiajam turtui pradėjus veikti, yra apskaitomos to laikotarpio, kai jos buvo patirtos, pelno (nuostolių) ataskaitoje. Tais atvejais, kai galima aiškiai įrodyti, jog šių išlaidų dėka padidės ekonominė nauda iš šio ilgalaikio materialiojo turto panaudojimo ir / arba pailgės jo numatytas ekonominio tarnavimo laikas, išlaidos yra kapitalizuojamos, pridodant jas prie ilgalaikio materialiojo turto įsigijimo vertės. Bendrovės taikoma minimali ilgalaikio materialiojo turto vertė yra 300 eurų (išskyrus šilumos apskaitos prietaisų grupę). Naujai įvedamiems į eksploataciją šilumos apskaitos prietaisams taikoma 150 eurų minimali ilgalaikio materialiojo turto vertė.

Nusidėvėjimas skaičiuojamas tiesiogiai proporcingu (tiesiniu) metodu, įvertinant numatomą turto naudingo tarnavimo laiką. Likvidacinė vertė yra 1 euras. Nusidėvėjimo sąnaudos apskaitomos pelno (nuostolių) ataskaitoje. Nustatyti tokie turto naudingo tarnavimo laikotarpiai pagal grupes:

Pastatai	50 - 80 metų
Statiniai	20 - 80 metų
Perdavimo įrenginiai	20 - 30 metų
Mašinos ir įrengimai	5 - 25 metai
Garo ir karšto vandens katilai	7 - 15 metų
Transporto priemonės	5 - 10 metų
Kita įranga, prietaisai, įrankiai ir įrenginiai	6 - 15 metų

Naudingo tarnavimo laikas yra reguliariai peržiūrimas užtikrinant, kad nusidėvėjimo terminas atitinka numatomą ilgalaikio materialiojo turto naudingo tarnavimo laikotarpį.

Materialiojo turto statybos darbai apskaitomi įsigijimo verte, kurią sudaro statybos, statinių ir įrenginių vertės bei kitos tiesiogiai priskirtinos išlaidos.

Ataskaitinio laikotarpio pabaigoje Bendrovė įsitikina ar yra/nėra požymių, rodančių, kad turimas ilgalaikis materialusis ir nematerialusis turtas reikšmingai nuvertėjo. Jei tokių požymių yra, Bendrovė įvertina šio turto atsiperkamąją vertę, kad nustatytų galimą vertės sumažėjimą. Jei turto įvertinta atsiperkamoji vertė yra mažesnė nei šio turto apskaitinė vertė, apskaitinė turto vertė sumažinama iki atsiperkamosios šio turto vertės. Nuostoliai dėl vertės sumažėjimo pripažįstami pelnu ar nuostoliais.

Ilgalaikio materialiojo turto eksploataavimo, priežiūros ir remonto išlaidų apskaita

Ilgalaikio materialiojo turto eksploataavimo ir priežiūros išlaidos pripažįstamos sąnaudomis tą ataskaitinį laikotarpį, kada jos buvo patirtos. Ilgalaikio materialiojo turto remonto darbų registravimas apskaitoje priklauso nuo tų darbų suteikiamo rezultato:

Pailgina turto naudingo tarnavimo laiką ir pagerina naudingąsias savybes	Darbų vertė didinama turto įsigijimo savikaina ir patikslinamas naudingo tarnavimo laikotarpis
Pagerina turto naudingąsias savybes	Darbų vertė didinama turto įsigijimo savikaina
Pailgina turto naudingo tarnavimo laiką	Darbų vertė didinama turto įsigijimo savikaina ir patikslinamas naudingo tarnavimo laikotarpis
Nepagerina turto naudingųjų savybių, nepailgina turto naudingo tarnavimo laiko, tik palaiko tinkamą jam eksploatuoti būklę	Darbų vertė pripažįstama ataskaitinio laikotarpio sąnaudomis

Finansinis turtas

Ilgalaikės investicijos (išskyrus investicijas į dukterines ir asocijuotas įmones) yra skirstomos į skirtas parduoti ir laikomas iki išpirkimo termino. Investicijos su fiksuotais ar galimais nustatyti mokėjimais, kurias Bendrovė neabejotinai ketina ir gali laikyti iki išpirkimo termino, išskyrus iš Bendrovės veiklos atsiradusias gautinas sumas ir suteiktas paskolas, yra priskiriamos iki išpirkimo termino laikomoms investicijoms.

Investicijos, kurios buvo įsigytos siekiant gauti pelno iš kainos svyravimų, ir kitas finansinis turtas, nepriskiriamas prie finansinio turto, laikomo iki išpirkimo termino, ar paskolų ir gautinų sumų, laikomos skirtu parduoti finansiniu turtu.

Iki išpirkimo termino laikomos investicijos yra apskaitomos kaip ilgalaikis turtas, nebent jų išpirkimo terminas neviršija dvylikos mėnesių nuo balanso dienos. Investicijos, skirtos pardavimui, apskaitomos kaip trumpalaikis turtas, jei vadovybė ketina jas realizuoti per dvyliką mėnesių nuo balanso datos.

Visi investicijų įsigijimai ir pardavimai yra pripažįstami sandorio dieną. Iš pradžių investicijos yra apskaitomos įsigijimo verte, kuri yra lygi sumokėto atlyginimo tikrajai vertei, įtraukiant sandorio sudarymo sąnaudas.

Ataskaitiniams metams pasibaigus, Bendrovė atlieka investicijų į asocijuotas įmones atsiperkamosios vertės įvertinimą bei apskaito investicijų vertės sumažėjimą, kaip to reikalauja Verslo apskaitos standartai.

Atsargos

Atsargomis laikomas trumpalaikis materialusis turtas, kuris sunaudojamas pajamoms uždirbti per vienerius metus.

Atsargos yra apskaitomos savikaina arba grynąja galimo realizavimo verte, priklausomai, kuri mažesnė. Grynoji galimo realizavimo vertė yra pardavimo kaina, atėmus įvertintas produkcijos gamybos užbaigimo ir pardavimo išlaidas.

Savikaina apskaičiuojama FIFO metodu. Atsargų savikainą sudaro jų įsigijimo ir transportavimo bei paruošimo naudojimui sąnaudos.

Atsargos, kurios negali būti realizuojamos, yra nurašomos.

Gautinos sumos

Pirminio pripažinimo metu pirkėjų ir kiti įsiskolinimai pripažįstami savikaina, o vėlesniais laikotarpiais - amortizuota savikaina, atėmus jų vertės sumažėjimą, o ilgalaikės gautinos sumos ir suteiktos paskolos – diskontuota verte, atėmus vertės sumažėjimo nuostolius.

Pinigai ir jų ekvivalentai

Pinigus sudaro grynieji pinigai kasoje, banko sąskaitose ir pinigai kelyje. Pinigų ekvivalentai yra trumpalaikės, labai likvidžios investicijos, lengvai konvertuojamos į žinomą pinigų sumą. Tokių investicijų terminas neviršija trijų mėnesių, o vertės pokyčių rizika yra labai nežymi.

Vertės sumažėjimas

Įmonės turto, išskyrus atsargas ir atidėtojo pelno mokesčio turtą, vertinimo sumos peržiūrimos kiekvieno balanso sudarymo dieną, siekiant nustatyti jų nuvertėjimą. Yra laikoma, kad turto vertė sumažėja tada, kai yra objektyvių veiksnių, kaip vieno ar kelių įvykių, įvykusių po turto pirminio pripažinimo, pasekmė, kuri turėjo įtakos tikėtiniems ateities pinigų srautams.

Jei pastebimas nuvertėjimas, apskaičiuojama tokio turto atsiperkamoji vertė. Nuostolis dėl nuvertėjimo apskaitomas, kai turto arba jam priklausančio grynuosius pinigus uždirbančio vieneto apskaitinė vertė viršija atsiperkamąją vertę. Visi dėl nuvertėjimo patirti nuostoliai yra apskaitomi pelno (nuostolių) ataskaitoje.

Jei vėlesniu periodu įvertintų vertės sumažėjimo nuostolių suma sumažėja ir šis sumažėjimas gali būti objektyviai susietas su įvykiu, kuris po vertės sumažėjimo nuostolių pripažinimo, tuomet šie anksčiau pripažinti vertės sumažėjimo nuostoliai yra atstatomi per pelną ar nuostolius, bet tik tiek, kad vertės sumažėjimo nuostolių atstatymo dieną investicijos apskaitinė vertė neviršytų amortizuotos savikainos, kuri būtų buvusi, jei nuostoliai dėl vertės sumažėjimo ankstesniais laikotarpiais nebūtų buvę pripažinti.

Atsiperkamosios vertės apskaičiavimas

Atsiperkamoji vertė apskaičiuojama kaip didesnė viena iš dviejų verčių: grynoji realizacinė ir turto naudojimo vertė. Turto naudojimo vertė apskaičiuojama diskontuojant būsimus pinigų srautus iki jų dabartinės vertės, taikant priešmokestinę diskonto normą, atspindinčią realias rinkos prielaidas dėl pinigų vertės laike ir riziką, susijusią su tuo turtu.

Finansiniai įsipareigojimai

Sutartiniai įsipareigojimai perduoti grynuosius pinigus ar kitą finansinį turtą yra klasifikuojami kaip finansiniai įsipareigojimai. Vertindama finansinius įsipareigojimus Bendrovė juos skirsto į įsipareigojimus, susijusius su rinkos kainomis bei nesusijusius su rinkos kainomis.

Finansiniai įsipareigojimai, susiję su rinkos kainomis, kurių vertė priklauso nuo tam tikrų vertybinių popierių tikrosios vertės arba rinkos indekso, lemiančio vertybinių popierių tikrąją vertę, pokyčio. Pirminio pripažinimo metu finansiniai įsipareigojimai, susiję su rinkos kainomis yra įvertinami savikaina, su sandoriu susijusios išlaidos pripažįstamos sąnaudomis ataskaitinio laikotarpio pelno (nuostolių) ataskaitoje. Vėlesniais laikotarpiais šie finansiniai įsipareigojimai yra apskaitomi tikrąja verte.

Finansinius įsipareigojimus, nesusijusius su rinkos kainomis, sudaro paskolos bei prekybos mokėtinos sumos. Pirminio pripažinimo metu finansiniai įsipareigojimai, nesusiję su rinkos kainomis yra įvertinami savikaina, su sandoriu susijusios išlaidos pripažįstamos sąnaudomis ataskaitinio laikotarpio pelno (nuostolių) ataskaitoje. Vėlesniais laikotarpiais šie finansiniai įsipareigojimai yra apskaitomi amortizuota savikaina, naudojant efektyvią palūkanų normą, kurios skaičiavimo metodas yra finansinio turto ir įsipareigojimų amortizuotos savikainos skaičiavimo ir palūkanų pajamų bei sąnaudų paskirstymas per atitinkamą laikotarpį.

Trumpalaikiai finansiniai įsipareigojimai yra apskaitomi savikaina, kadangi efektyvios palūkanų normos taikymo poveikis yra nereikšmingas.

Įstatymo numatytas rezervas

Vadovaujantis įstatymais, kasmet į įstatymo numatytą rezervą turi būti pervedama ne mažiau kaip 5 proc. nuo grynojo pelno iki rezervas sudarys 10 proc. akcinio kapitalo. Šis rezervas naudojamas tiktai sukauptiems nuostoliams padengti.

Dotacijos ir subsidijos

Dotacijos ir subsidijos (toliau – „dotacijos“), gaunamos ilgalaikio turto forma arba skiriamos ilgalaikiam turtui pirkti, statyti ar kitaip įsigyti laikomos dotacijomis, susijusiomis su turtu. Dotacijos, susijusios su turtu, suma finansinėse ataskaitose pripažįstama panaudota dalimis tiek, kiek nudėvimas su šia dotacija susijęs turtas ir pelno (nuostolių) ataskaitoje mažinamos atitinkamų straipsnių sąnaudos.

Dotacijos, gaunamos ataskaitinio ar praėjusio laikotarpio išlaidoms ar negautoms pajamoms kompensuoti, taip pat visos kitos dotacijos, nepriskiriamos dotacijoms, susijusioms su turtu, yra laikomos dotacijomis, susijusiomis su pajamomis. Dotacijos, susijusios su pajamomis, pripažįstamos panaudotomis dalimis tiek, kiek per ataskaitinį laikotarpį patiriama sąnaudų, arba kiek apskaičiuojama negautų pajamų, kurioms kompensuoti skirta dotacija.

Nepanaudotas dotacijos likutis rodomas balanso eilutėje „Dotacijos ir subsidijos“.

Dividendai

Dividendai apskaitomi kaip įsiskolinimas laikotarpyje, kada jie yra paskelbiami.

Atidėjiniai

Atidėjiniai įsipareigojimams yra apskaitomi atitinkamame balanso straipsnyje, kai tikėtina, kad dėl praeityje įvykusių įvykių atsiradusiems teisiniams įsipareigojimams ar neatšaukiamiems pasižadėjimams įvykdyti reikės papildomų lėšų ir įsipareigojimo suma gali būti patikimai įvertinta. Jei įtaka reikšminga, atidėjiniai yra nustatomi, diskontuojant būsimus pinigų srautus, taikant ikimokestinę diskonto normą, atspindinčią dabartinį pinigų vertės rinkoje įvertinimą ir, jei reikia, su tuo įsipareigojimu susijusias rizikas.

Mokėtinos sumos

Pirminio pripažinimo metu mokėtinos sumos pripažįstamos savikaina. Vėliau mokėtinos sumos vertinamos amortizuota savikaina. Trumpalaikės mokėtinos sumos nediskontuojamos.

Skolos, priskiriamos ilgalaikėms, jei iki finansinių atskaitų patvirtinimo datos sudaryta finansavimo sutartis įrodo, kad įsipareigojimas balanso datai pagal pobūdį buvo ilgalaikis.

Išmokos darbuotojams

Trumpalaikės išmokos darbuotojams yra pripažįstamos kaip laikotarpio, kurio metu darbuotojai teikė paslaugas, einamosios išlaidos. Jas sudaro atlyginimai ir darbo užmokestis, socialinio draudimo įnašai, premijos, apmokamos atostogos ir kitos išmokos. Ilgalaikių išmokų darbuotojams nėra. Visi pensijų įsipareigojimai priklauso valstybei.

Išeitinės kompensacijos darbuotojams mokamos nutraukus darbo santykius su darbuotoju iki įprasto išėjimo į pensiją amžiaus arba darbuotojui priėmus sprendimą savo noru išeiti iš darbo mainais į tokias išmokas. Kiekvienam Bendrovės darbuotojui, išeinančiam iš darbo sulaukus pensinio amžiaus, pagal Lietuvos Respublikos įstatymus bei Bendrovės Kolektyvinę sutartį priklauso 2-5 mėnesių atlyginimų dydžio išmoka. Bendrovėje išmokų darbuotojams įsipareigojimas pripažįstamas balanse ir atspindi tų išmokų dabartinę vertę balanso sudarymo datai.

Pardavimo pajamos

Pardavimo pajamos pripažįstamos kaupimo principu.

Pajamos pripažįstamos, kai tikėtina, jog Bendrovė gaus su sandoriu susijusią ekonominę naudą, ir kai galima patikimai įvertinti pajamų sumą. Pardavimai apskaitomi atėmus pridėtinės vertės mokestį ir suteiktas nuolaidas.

Šilumos energijos pajamos pripažįstamos, pateikus ją vartotojams. Suteiktų paslaugų pajamos pripažįstamos suteikus paslaugas. Bendrovė kiekvieną mėnesį pateikia sąskaitas gyventojams, įmonėms ir organizacijoms už šilumos energiją, patiektą iki to mėnesio pabaigos.

Pardavimo savikaina

Į pardavimo savikainą įtraukiamos bendrovės sąnaudos, susijusios su konkrečiomis pagrindinės veiklos paslaugomis ir prekėmis, parduotomis per atskaitinį laikotarpį. Į pardavimo savikainą įtraukiama apskaitoje užregistruota atsargų vertė.

Sąnaudos pripažįstamos vadovaujantis kaupimo ir palyginimo principais tuo atskaitiniu laikotarpiu, kai uždirbamos su jomis susijusios pajamos, neatsižvelgiant į pinigų išleidimo laiką. Tada, kai neįmanoma išlaikyti tiesiogiai susieti su konkrečių pajamų uždirbimu, jos pripažįstamos sąnaudomis tą patį laikotarpį, per kurį buvo patirtos.

Pagrindinės veiklos sąnaudoms priskiriamos sąnaudos, tiesiogiai susijusios karšto vandens bei patalpų šildymo paslaugų teikimu: technologinis kuras, pirktą šilumos energiją, darbuotojų darbo užmokestis ir socialinis draudimas, nusidėvėjimas bei kitos pridėtinės gamybos sąnaudos.

Sąnaudų dydis paprastai įvertinamas sumokėta arba mokėtina pinigų suma, neįskaitant pridėtinės vertės mokesčio (toliau - PVM). Tais atvejais, kai numatytas ilgas atsiskaitymo laikotarpis ir palūkanos nėra išskirtos, sąnaudų dydis įvertinamas diskontuojant atsiskaitymo sumą rinkos palūkanų norma.

Segmentai

Bendrovės akcijomis nėra prekiaujama atviroje rinkoje, todėl Bendrovė netaiko 34 VAS „Segmentų atskleidimas finansinėse ataskaitose“. Dėl šios priežasties informacija apie segmentus nėra pateikiama pagal 34 VAS reikalavimus.

Pardavimo, bendrosios ir administracinės sąnaudos

Sąnaudos, kurių neįmanoma susieti su konkrečių parduotų prekių ar suteiktų paslaugų savikaina ir kurios susijusios su visa bendrovės veikla, išskyrus pardavimo, finansinės, investicinės ir kitos veiklos sąnaudas, apskaitoje registruojamos kaip bendros ir administracinės sąnaudos.

Kitos veiklos pajamos ir sąnaudos

Kitas veiklos pajamas ir sąnaudas sudaro kita, nepagrindinė įmonės veikla, įskaitant apyvartinių taršos leidimų pardavimo bei ilgalaikio materialaus turto nuomos pajamas. Pajamos iš prekių pardavimų pripažįstamos pristačius prekes ir perdavus riziką bei prekių nuosavybės teikiamą naudą. Pardavus ilgalaikį materialųjį turtą, Bendrovės metinėje pelno (nuostolių) ataskaitoje parodomas pardavimo rezultatas.

Finansinės ir investicinės veiklos pajamos ir sąnaudos

Finansines ir investicines veiklos pajamas ir sąnaudas pripažįstamos ir apskaitoje registruojamos tą atskaitinį laikotarpį, kai jos patiriamos. Finansines ir investicines veiklos pajamas / sąnaudas sudaro gautinos / mokėtinos palūkanos, finansinio turto tikrosios vertės sumažėjimo sąnaudos ir pan. Netesybos, delpinigiškai pripažįstami pajamomis tada, kai jie yra apmokami.

Pelno mokestis už atskaitinius metus

Pelno mokestį sudaro einamasis ir atidėtas mokestis.

Einamasis pelno mokestis yra apskaičiuotas nuo metų apmokestinamojo rezultato, taikant galiojančius ir taikomus balanso sudarymo dieną tarifus. 2020 m. ir 2019 m. Bendrovei buvo taikomas 15 proc. pelno mokesčio tarifas.

Atidėtas pelno mokestis apskaičiuojamas, atsižvelgiant į laikinuosius skirtumus tarp turto ir įsipareigojimų sumų finansinėse ataskaitose bei jų verčių mokesčių tikslais. Atidėtojo mokesčio suma priklauso nuo numatomo turto panaudojimo ir įsipareigojimų padengimo ateityje bei numatomų tada galiosiančių mokesčių tarifų.

Atidėtojo mokesčio turtas yra pripažįstamas tik tuomet, kai tikimasi, kad ateityje įmonė turės pakankamai apmokestinamojo pelno, kuris leis išnaudoti mokesčio turtą.

Neapibrėžtieji įsipareigojimai ir turtas

Įsipareigojimai, kurie neatitinka įsipareigojimų ir atidėjimų pripažinimo kriterijų, vadinami neapibrėžtaisiais.

Neapibrėžtieji įsipareigojimai nei pelno (nuostolių) ataskaitoje, nei balanse nerodomi, o informacija apie juos pateikiama aiškinamajame rašte.

Neapibrėžtasis turtas yra toks turtas, kuris dėl įmonės nekontroliuojamų įvykių gali priklausyti įmonei ir teikti jai ekonominės naudos.

Neapibrėžtasis turtas nei pelno (nuostolių) ataskaitoje, nei balanse nerodomi, o informacija apie jį pateikiama aiškinamajame rašte.

Susijusios šalys

Susijusiomis šalimis pripažįstami akcininkai, Stebėtojų tarybos nariai, Bendrovės valdybos nariai, darbuotojai, įmonės, kurios tiesiogiai ar netiesiogiai per tarpininką kontroliuoja Bendrovę arba yra kontroliuojamos atskirai ar kartu su kita šalimi, kuri taip pat pripažįstama susijusia šalimi, galiojant sąlygai, kad šis ryšys suteikia galimybę vienai šaliai kontroliuoti kitą arba daryti reikšmingą įtaką kitai šaliai, priimant finansinius ir valdymo sprendimus.

Pobalansiniai įvykiai

Bendrovė nustatė, kad jos finansinė atskaitomybė koreguojama, jei pobalansiniai įvykiai turi tiesioginę įtaką dar nepatvirtintų finansinių ataskaitų duomenims. Informacija apie pobalansinius įvykius, dėl kurių finansinės ataskaitos neturi būti koreguojamos, pateikiama aiškinamajame rašte.

3. Aiškinamojo rašto pastabos

1 pastaba. Nematerialusis turtas (EUR)

Rodikliai	Plėtos darbai	Paskirstymo tinklo sistemos	Patentai, licencijos ir pan.	Programinė įranga	Kitas nematerialusis turtas	Iš viso
Likutinė vertė praėjusių finansinių metų pabaigoje	-	-	18.424	93.922	1.106	113.452
a) Įsigijimo savikaina	-	-	-	-	-	-
Praėjusių finansinių metų pabaigoje.	-	-	282.201	802.648	16.047	1.100.896
Finansinių metų pokyčiai:	-	-	-	-	-	-
- turto įsigijimas	-	-	22.690	63.683	-	86.373
-ruošiama naudojimui (+)	-	-	-	-	-	-
- perleistas ir nurašytas turtas (-)	-	-	-	-3.761	-	-3.761
- perrašymai iš vieno straipsnio į kitą + / (-)	-	-	-	-	-	-
Finansinių metų pabaigoje	-	0	304.891	862.570	16.047	1.183.508
b) Nusidėvėjimas	-	-	263.777	708.726	14.941	987.444
Praėjusių finansinių metų pabaigoje	-	-	263.777	708.726	14.941	987.444
Finansinių metų pokyčiai:	-	-	-	-	-	-
- finansinių metų nusidėvėjimas	-	-	11.833	53.649	442	65.925
- atstatantys įrašai (-)	-	-	-	-	-	-
- kitiems asmenims perleisto ir nurašyto turto nusidėvėjimas (-)	-	-	-	-3.760	-	-3.760
- perrašymai iš vieno straipsnio į kitą + / (-)	-	-	-	-	-	-
Finansinių metų pabaigoje	-	0	275.610	758.615	15.383	1.049.608
c) Vertės sumažėjimas	-	-	-	-	-	-
Praėjusių finansinių metų pabaigoje	-	-	-	-	-	-
Finansinių metų pokyčiai:	-	-	-	-	-	-
- finansinių metų vertės sumažėjimas	-	-	-	-	-	-
- atstatantys įrašai (-)	-	-	-	-	-	-
- kitiems asmenims perleisto ir nurašyto turto (-)	-	-	-	-	-	-
Finansinių metų pabaigoje.	-	-	-	-	-	-
d) Likutinė vertė finansinių metų pabaigoje	-	0	29.281	103.955	664	133.900
(a) + (b) - (c) - (d)						

Nematerialiojo turto 34 tūkst. eurų amortizacijos sąnaudos pelno (nuostolių) ataskaitoje yra įtrauktos į pardavimo savikainą, 32 tūkst.eurų - į bendrąsias administracines sąnaudas.

AKCINĖ BENDROVĖ "KLAIPĖDOS ENERGIJA"
 ĮMONĖS KODAS 140249252, ADRESAS DANĖS G. 8, KLAIPĖDA
 FINANSINĖS ATASKAITOS
 UŽ 2020 M. GRUODŽIO 31 D. PASIBAIGUSIUS METUS

2 pastaba. Ilgalaikis materialusis turtas (EUR)

Rodikliai	Žemė ir pastatai	Statiniai	Perdavimo įrengimai	Garo šildymo ir karšto vandens įrengimai	Darbo mašinos ir įrengimai	Transporto priemonės	Kita įranga, įrankiai ir įrenginiai	Sumokėti avansai ir vykdomi statybos darbai	Iš viso
Likutinė vertė praėjusių finansinių metų pabaigoje	2.820.533	959.477	42.443.255	1.347.204	8.594.641	207.666	23.060	6.442.559	62.838.395
a) Įsigijimo savikaina	10.002.849	7.264.432	71.349.992	6.500.841	24.621.259	1.125.330	182.856	6.442.559	127.490.118
Praėjusių finansinių metų pabaigoje. Finansinių metų pokyčiai:									
- turto įsigijimas	-	-	-	-	-	-	-	7.030.799	7.030.799
- atstatantys įrašai (+), remontas	-	-	-	-	-	-	-	-	-
- perleistas ir nurašytas turtas (-)	(12.766)	(58.089)	(294.842)	-	(88.608)	(8.970)	-	-	(463.275)
-remontas	-	-	-	-	-	-	-	-	-
- pardavimai	-	-	-	-	-	(3.819)	-	-	(3.819)
- perrašymai iš vieno straipsnio į kitą + / (-)	-	379.347	3.646.372	698.546	6.026.913	123.077	14.747	(10.948.953)	(59.951)
Finansinių metų pabaigoje	9.990.083	7.585.690	74.701.522	7.199.387	30.559.564	1.235.618	197.603	2.524.405	133.993.872
b) Perkainojimas	-	-	-	-	-	-	-	-	-
Praėjusių finansinių metų pabaigoje. Finansinių metų pokyčiai:									
- vertės padidėjimas sumažėjimas) + / (-)	-	-	-	-	-	-	-	-	-
- kitiems asmenims perleisto ir nurašyto turto perkainojimas	-	-	-	-	-	-	-	-	-
- perrašymai iš vieno straipsnio į kitą + / (-)	-	-	-	-	-	-	-	-	-
Finansinių metų pabaigoje	-	-	-	-	-	-	-	-	-
c) Nusidėvėjimas	7.182.316	6.304.955	28.906.737	5.153.637	16.026.618	917.664	159.796	-	64.651.723
Praėjusių finansinių metų pabaigoje. Finansinių metų pokyčiai:									
- finansinių metų nusidėvėjimas	184.972	101.152	2.088.827	271.326	2.161.671	75.115	7.242	-	4.890.305
- atstatantys įrašai (-)	-	-	-	-	-	-	-	-	-
- kitiems asmenims perleisto ir nurašyto turto nusidėvėjimas (-)	(11.937)	(58.088)	(294.840)	-	(88.594)	(8.970)	-	-	(462.429)
- atstatantys įrašai (+)	-	-	-	-	-	-	-	-	-
- pardavimai	-	-	-	-	-	(3.819)	-	-	(3.819)
- perrašymai iš vieno straipsnio į kitą + / (-)	-	-	-	-	-	-	-	-	-
Finansinių metų pabaigoje	7.355.351	6.348.019	30.700.724	5.424.963	18.099.695	979.990	167.038	-	69.075.780
d) Vertės sumažėjimas	-	-	-	-	-	-	-	-	-
Praėjusių finansinių metų pabaigoje. Finansinių metų pokyčiai:									
- finansinių metų vertės sumažėjimas	-	-	-	-	-	-	-	-	-
- atstatantys įrašai (-)	-	-	-	-	-	-	-	-	-
- kitiems asmenims perleisto ir nurašyto turto vertės sumažėjimas (-)	-	-	-	-	-	-	-	-	-
- perrašymai iš vieno straipsnio į kitą + / (-)	-	-	-	-	-	-	-	-	-
Finansinių metų pabaigoje.	-	-	-	-	-	-	-	-	-
e) Likutinė vertė finansinių metų pabaigoje (a) + (b) - (c) - (d)	2.634.732	1.237.671	44.000.798	1.774.424	12.459.869	255.628	30.565	2.524.405	64.918.092

Įvertinus dotacijų 1.130 tūkst. eurų panaudojimą, materialiojo ilgalaikio turto 2,630 tūkst. eurų nusidėvėjimo sąnaudų pelno (nuostolių) ataskaitoje yra įtrauktos į pardavimo savikainą, 4,3 tūkst. eurų – į pardavimo sąnaudas, 61,4 tūkst. eurų – į bendrąsias administracines sąnaudas, likusi suma 23,7 tūkst. eurų – į kitos veiklos sąnaudas.

AKCINĖ BENDROVĖ "KLAIPĖDOS ENERGIJA"
 ĮMONĖS KODAS 140249252, ADRESAS DANĖS G. 8, KLAIPĖDA
 FINANSINĖS ATASKAITOS
 UŽ 2020 M. GRUODŽIO 31 D. PASIBAIGUSIUS METUS

Indeksuoto ilgalaikio materialaus turto, gauto iki 1994 m. likutinė vertė 2020 m. gruodžio 31 d. sudarė 1.222,9 tūkst. eurų (2019 m. gruodžio 31 d. - 1.378,3 tūkst. eurų), iš jų – pastatų vertė 1.018,3 tūkst. eurų (2019 m. gruodžio 31 d. - 1.147,6 tūkst. eurų), statinių – 204,6 tūkst. eurų (2019 m. gruodžio 31 d. – 230,7 tūkst. eurų).

3 pastaba. Ilgalaikio materialiojo turto įkeitimas

Įkeisto turto pavadinimas	Įkeisto turto vertė (EUR) 2020 m. gruodžio 31 d.	Įkeitimo pabaigos data
Šilumos trasos SEB bankui	4.070.229	2023-06-30
Šilumos trasos SEB bankui	4.316.606	2024-06-01
IŠ VISO:	8.386.835	

4 pastaba. Ilgalaikio materialiojo turto nusidėvėjimo normos

Ilgalaikio materialiojo turto grupės	Naudingo tarnavimo laikas (metais)
Pastatai	50 - 80
Statiniai	20 - 80
Perdavimo įrenginiai	20 - 30
Darbo mašinos ir įrengimai	5 - 25
Garų ir karšto vandens katilai	7 - 15
Transporto priemonės	5 - 10
Kita įranga, prietaisai, įrankiai ir įrenginiai	6 - 15

5 pastaba. Naudojamas nusidėvėjęs ilgalaikis materialusis turtas (EUR)

Turto grupės pavadinimas	Įsigijimo savikaina 2020 m. gruodžio 31 d.
Pastatai ir statiniai	6.379.065
Perdavimo įrenginiai	11.604.415
Mašinos, įrenginiai, kiti įrengimai	15.091.916
IŠ VISO:	33.075.396

2020 m. gruodžio 31 d. dalis Bendrovės ilgalaikio materialiojo turto, kurio įsigijimo vertė lygi 33.075,4 tūkst. eurų (2019 m. gruodžio 31 d. - 30.497,9 tūkst. eurų), buvo nusidėvėjusi, tačiau naudojama veikloje.

6 pastaba. Atsargos ir sumokėti avansai (EUR)

Rodikliai	Žaliavos ir komplektavimo gaminiai	Nebaigta gamyba	Paga minta produkcija	Pirktos prekės, skirtos perparduoti	Ilgalaikis materialusis turtas, skirtas parduoti	Iš viso
1	2	3	4	5	6	7
a) Atsargų įsigijimo savikaina						
Praėjusių finansinių metų pabaigoje	3.514.899					3.514.899
Finansinių metų pabaigoje	3.584.357	-	-	-	-	3.584.357
b) Nukainojimas iki grynosios galimo realizavimo vertės (atstatymas)						
Praėjusių finansinių metų pabaigoje	-	-	-	-	-	-
Finansinių metų pabaigoje	-	-	-	-	-	-
c) Grynoji galimo realizavimo vertė finansinių metų pabaigoje (a) - (b)	3.584.357	-	-	-	-	3.584.357
Įkainojimo skirtumai, jei buvo taikomas LIFO būdas	-	-	-	-	-	-
Įkeistų atsargų vertė	-	-	-	-	-	-
Atsargos pas trečiuosius asmenis	-	-	-	-	-	-

AKCINĖ BENDROVĖ "KLAIPĖDOS ENERGIJA"
 ĮMONĖS KODAS 140249252, ADRESAS DANĖS G. 8, KLAIPĖDA
 FINANSINĖS ATASKAITOS
 UŽ 2020 M. GRUODŽIO 31 D. PASIBAIGUSIUS METUS

Didžiausią atsargų dalį sudaro technologinis kuras – mazutas. 2020 m. gruodžio 31 d. vidutinė mazuto iki 1 proc. sieringumo kaina bendrovėje yra 466,29 Eur/tne. 2020 m. gruodžio mėn. VERT duomenimis mazuto iki 1 proc. sieringumo kaina 482,39 Eur/tne. Turimą mazuto kiekį (6541 t), bendrovė nenumato parduoti, o visą mazutą planuoja sunaudoti šilumos energijos gamybai.

7 pastaba. Dukterinės įmonės

Įmonės pavadinimas	Veiklos pobūdis	Valdoma dalis (%)	Nuosavo kapitalo dydis (tūkst.Eur)	Grynasis pelnas (nuostoliai) (tūkst.Eur)
1	3	4	5	6
Nėra	-	-	-	-

8 pastaba. Asocijuotosios įmonės ir kitas finansinis turtas

Įmonės pavadinimas	Veiklos pobūdis	Valdoma dalis (%)	Nuosavo kapitalo dydis 2020 m. gruodžio 31 d. (EUR)	Grynasis pelnas (nuostoliai) už 2020 metus (EUR)
1	2	3	4	5
UAB "Kretingos šilumos tinklai"	Šilumos energijos gamyba	24	2.320.644	20.856
UAB "Fortum Klaipėda"	Elektros, šilumos energijos gamyba, tiekimas	5	49.770.000	3.733.000
UAB "Šilumos ūkio servisas"	Energetinis auditas, projektavimas, bandymai, patikra	28	576.083	17.066

2020 m. gruodžio 31 d. Bendrovės investicijos į asocijuotas įmones, apskaitytos įsigijimo savikaina, įvertinus investicijų vertės sumažėjimą. Investicijos į asocijuotas įmones 2020 m. gruodžio 31 d. sudaro (EUR):

	2020 m.	2019 m.
UAB „Kretingos šilumos tinklai“	528.107	528.107
UAB „Fortum Klaipėda“	1.654.774	1.654.774
UAB „Šilumos ūkio servisas“	161.592	156.805
	2.344.473	2.339.686

9 pastaba. Pirkėjų įsiskolinimas (EUR)

	2020 m.	2019 m.
Iš pirkėjų gautinos sumos	8.769.660	8.996.729
Abejotinų gautinų sumų vertės sumažėjimas	(1.685.521)	(1.926.960)
IŠ VISO	7.084.139	7.069.769

Gautinų sumų vertės sumažėjimo įvertinimui Bendrovė naudoja individualų ir bendrąjį metodus. Individualusis metodas taikomas gautinoms sumoms už parduotas prekes, paslaugas (išskyrus šilumos energiją) įvertinti. Šis metodas naudojamas, kadangi klientų skaičius nėra didelis ir yra galimybė įvertinti kiekvieną skolininką atskirai. Bendrasis metodas taikomas įvertinti gautinoms sumoms už parduotą šilumos energiją. Naudojant bendrąjį gautinų sumų įvertinimo metodą, gautinos sumos yra suskirstomos į vartotojų grupes pagal jų pradelstumą ir kiekvienai iš grupių yra pritaikomas Bendrovės valdybos patvirtintas vertės sumažėjimo procentas. Klientų bankroto ir restruktūrizacijos atvejais pirkėjų skolos nuvertinamos pilnai. Vertės sumažėjimo abejotinoms iš pirkėjų ir kitoms gautinoms sumoms pasikeitimas yra įtrauktas į veiklos sąnaudas.

10 pastaba. Kitos gautinos sumos (EUR)

	2020 m.	2019 m.
PVM permoka	58.827	172.595
Iš anksto sumokėtas pelno mokeskis	35.625	164.660
Sukaupta gautina kompensacija už šilumos energiją	87.362	64.219
Kitos gautinos sumos	3.214	5.412
IŠ VISO	185.028	406.886

11 pastaba. Pinigai ir pinigų ekvivalentai (EUR)

	2020 m.	2019 m.
Pinigai banke	1.209.535	1.825.449
Pinigai kelyje	53.021	113.300
IŠ VISO	1.262.556	1.938.749

2020 m. gruodžio 31 d. Bendrovės piniginės lėšos ir būsimos piniginės įplaukos AB SEB banko ir AB SWEDBANK sąskaitose yra įkeistos pagal su šiais bankais pasirašytas kreditavimo sutartis.

12 pastaba. Ateinančių laikotarpių sąnaudos ir sukauptos pajamos (EUR)

	2020 m.	2019m.
Ateinančių laikotarpių draudimų sąnaudos	31.196	13.883
Ateinančių laikotarpių sąnaudos už paslaugas	9.473	12.142
IŠ VISO	40.669	26.025

13 pastaba. Įstatinio kapitalo struktūra (EUR)

Rodikliai	Akcijų skaičius (vnt.)	Suma (EUR)
Įstatinio kapitalo struktūra finansinių metų pabaigoje		
1. Pagal akcijų rūšis		
1.1. Paprastosios akcijos	10.413.939	30.200.423,10
1.2. Privilegijuotosios akcijos	-	-
1.3. Darbuotojų akcijos	-	-
1.4. Specialiosios akcijos	-	-
1.5. Kitos akcijos	-	-
IŠ VISO:	10.413.939	30.200.423,10
Tame skaičiuje: Valstybės arba savivaldybių kapitalas	7.857.684	22.787.283,60
Savos akcijos, kurias turi pati įmonė	-	-
Akcijos, kurias turi dukterinės įmonės	-	-

Visos akcijos pilnai apmokėtos. Vienos akcijos vertė lygi 2,90 euro.

14 pastaba. Rezervai (EUR)

Bendrovės rezervai 2020 m. ir 2019 m. gruodžio 31 d. atitinkamai sudarė:

	2020 m.	2019 m.
Privalomasis rezervas	2.386.746	2.314.548
Paskirstytinasis rezervas	14.646.114	14.203.343
IŠ VISO	17.032.860	16.517.891

Paskirstytini rezervai formuojami pagal metinio akcininkų susirinkimo nutarimą dėl pelno (nuostolių) paskirstymo. Šie rezervai gali būti naudojami tik visuotinio akcininkų susirinkimo patvirtintiems tikslams.

Bendrovės privalomasis rezervas 2020 m. gruodžio 31 d. sudarė 7,90 proc. įstatinio kapitalo. Privalomasis rezervas yra nepaskirstytinas. Paskirstymas yra apribotas sukaupto nuostolio mažinimu.

15 pastaba. Pelno paskirstymo projektas (EUR)

Straipsniai	Suma (EUR)
1. Nepaskirstytasis pelnas metų pradžioje	-
2. Grynasis ataskaitinių finansinių metų pelnas (nuostoliai)	1.922.583
3. Pervedimai iš kitų pelno rezervų, akcijų priedų	348.872
4. Paskirstytinasis pelnas (nuostoliai) viso	2.271.455
5. Pelno dalis, paskirta į privalomą rezervą	96.129
6. Pelno dalis, paskirta į pelno rezervus viso:	973.682
6.1. Investicijoms	579.682
6.2. Kolektyvo reikmėms	298.000
6.3. Paramai	96.000
7. Pelno dalis, paskirta dividendams išmokėti	1.135.728
8. Metinėms išmokoms (tantjėmoms) valdybos ir stebėtojų tarybos nariams	65.916
9. Nepaskirstytas pelnas (nuostoliai) ataskaitinių metų pabaigoje	-

16 pastaba. Dotacijos ir subsidijos (EUR)

	2020 m.	2019 m.
Likutis laikotarpio pradžioje	14.721.379	11.217.943
Gauta dotacijų (subsidijų)	2.508.523	4.233.015
Dotacijų (subsidijų) amortizacija	(1.130.013)	(729.579)
Likutis laikotarpio pabaigoje	16.099.889	14.721.379

2020 m. gruodžio 31 d. dotacijų likutis 16,1 mln. EUR gali būti detalizuojamas taip:

- Iš Lietuvos aplinkos apsaugos investicijų fondo (LAAIF) gautų dotacijų likutis yra 0,4 mln. EUR. Šios dotacijos gautos Gargždų katilinės Nr. 4 rekonstravimui (gamybai).
- Iš Europos Sąjungos struktūrinių fondų gautų dotacijų likutis yra 15,7 mln. EUR, iš jų: 4,8 mln. EUR buvo gauta Klaipėdos miesto katilinių rekonstrukcijoms (gamybai), o 10,9 mln. EUR – šilumos trasų rekonstrukcijoms (perdavimui).

17 pastaba. Atidėjiniai (tūkst. eurų)

Pagal Lietuvos Respublikos atliekų tvarkymo įstatymą atliekas naudojančios ar šalinančios įmonės turi turėti Aplinkos ministerijos nustatyta tvarka parengtą atliekų naudojimo ar šalinimo veiklos nutraukimo planą. Jame numatytos atliekų šalinimo įrenginių uždarymo bei sutvarkymo priemonės ir išlaidos, taip pat atliekų šalinimo įrenginių priežiūros išlaidos po jų uždarymo. Bendrovė vadovaudamasi minėtu įstatymu, o taip pat Lietuvos Respublikos Aplinkos ministro 2003 m. rugsėjo 25 d. įsakymu Nr. 469 dėl atliekų tvarkymo veiklos nutraukimo plano rengimo, derinimo ir įgyvendinimo tvarkos patvirtinimo, parengė planą dėl Bendrovei nuosavybės teise priklausančio neutralizacinio šlamo sąvartyno uždarymo. Šiame plane apskaičiuotos sąvartyno uždarymo ir sutvarkymo išlaidos 2020 m. gruodžio 31 d. sudaro 88,3 tūkst. Eurų. Bendrovė sąvartyno uždarymo ir sutvarkymo išlaidas apskaitė kaip atidėjinį visą apskaičiuotą išlaidų sumą (be PVM) įtraukiant į veiklos sąnaudas.

Pagal aukščiau minėtą įsakymą Bendrovė pateikė banko garantiją, patvirtinančią jos pajėgumą vykdyti neutralizacinio šlamo sąvartyno uždarymo ir sutvarkymo planą. Bendrovė su AB SEB banku pasirašė garantijos sutartį įsipareigojimams vykdyti 107 tūkst. eurų sumai. Pasirašyta garantija galioja iki 2023 m. balandžio 15 d.

18 pastaba. Įmonės finansinių įsipareigojimų būklė (EUR)

Rodikliai	Skolos ar jų dalys, apmokėtinos		
	Per vienerius finansinius metus	Po vienerių metų, bet ne vėliau kaip per penkerius metus	Po penkerių metų
Mokėtinų skolų skaidymas pagal rūšis			
Finansinės skolos:	-	-	-
(tarp jų dukterinėms ir asocijuotoms įmonėms)			
1. Lizingo (finansinės nuomos) ar panašūs įsipareigojimai	24.448	30.237	-
2. Kredito įstaigoms	3.977.675	5.703.094	-
3. Kitos finansinės skolos	-	-	-
4. Kitos skolos	-	-	-
IŠ VISO	4.002.123	5.733.331	-

AKCINĖ BENDROVĖ "KLAIPĖDOS ENERGIJA"
ĮMONĖS KODAS 140249252, ADRESAS DANĖS G. 8, KLAIPĖDA
FINANSINĖS ATASKAITOS
UŽ 2020 M. GRUODŽIO 31 D. PASIBAIGUSIUS METUS

2020 m. Bendrovė sudarė su AB SWEDBANK banku kreditavimo sutartį apyvartinėms lėšoms finansuoti (overdraftas) 5,0 mln.eurų sumai. 2020 m. gruodžio 31 d. overdrafto panaudotas litutis 1,6 mln. eurų. Sutartyje yra nustatyta kintama palūkanų norma, marža 1,4 proc., palūkanų bazė EURIBOR su palūkanų 6 mėn. periodu. Kredito grąžinimo terminas 2023 m.

2017 m. Bendrovė sudarė su AB SEB banku kreditavimo sutartį iš Europos Sąjungos struktūrinių fondų lėšų bendrai finansuojamiems projektams – Klaipėdos m. 4P, 4Š 1P, 2P magistralinių šilumos tinklų rekonstravimui, 2,8 mln.eurų suma. Bendrovė panaudojo visą kredito sumą. Sutartyje yra nustatyta kintama palūkanų norma, marža 0,78 proc., palūkanų bazė EURIBOR su palūkanų 3 mėn. periodu. Per 2020 metus pagal grafiką grąžinta 494,1 tūkst. eurų kredito suma. Kredito grąžinimo terminas 2024 m.

2018 m. Bendrovė sudarė su AB SEB banku kreditavimo sutartį iš Europos Sąjungos struktūrinių fondų lėšų bendrai finansuojamam projektui – Lypkių rajoninės katilinės rekonstrukcija, įrengiant 8 MW biokuro katilą, 1,9 mln.eurų suma. 2018 - 2019 m. Bendrovė pasinaudojo kreditu 1,7 mln. eurų. Sutartyje yra nustatyta kintama palūkanų norma, marža 1,11 proc., palūkanų bazė EURIBOR su palūkanų 3 mėn. periodu. Per 2020 metus pagal grafiką grąžinta 438,5 tūkst. eurų kredito suma. Kredito grąžinimo terminas 2023 m.

2019 m. Bendrovė sudarė su AB SEB banku kreditavimo sutartį iš Europos Sąjungos struktūrinių fondų lėšų bendrai finansuojamam projektui – Klaipėdos rajoninės katilinės rekonstrukcija, įrengiant 2 biokuro katilus su kondensaciniu ekonomizeriu, 2,5 mln.eurų suma. 2019 m. Bendrovė panaudojo visą kredito sumą. Sutartyje yra nustatyta kintama palūkanų norma, marža 1,54 proc., palūkanų bazė EURIBOR su palūkanų 3 mėn. periodu. Per 2020 metus pagal grafiką grąžinta 576,9 tūkst. eurų kredito suma. Kredito grąžinimo terminas 2024 m.

2019 m. Bendrovė sudarė su AB SEB banku kreditavimo sutartį iš Europos Sąjungos struktūrinių fondų lėšų bendrai finansuojamam projektui – Klaipėdos m. 4P ir 6P magistralinių šilumos tinklų rekonstravimui, 1,7 mln.eurų sumai. 2019 m. Bendrovė panaudojo 1,6 mln. eurų kredito sumą. Sutartyje yra nustatyta kintama palūkanų norma, marža 1,98 poc., palūkanų bazė EURIBOR su palūkanų 3 mėn. periodu. Per 2020 metus pagal grafiką grąžinta 377,8 tūkst. eurų kredito suma. Kredito grąžinimo terminas 2024 m.

2020 m. Bendrovė sudarė su AB SWEDBANK banku kreditavimo sutartį iš Europos Sąjungos struktūrinių fondų lėšų bendrai finansuojamam projektui – Klaipėdos m. 2P, 4P ir 4Š magistralinių šilumos tinklų Gargždų m. šilumos tinklų rekonstravimui, 2,5 mln.eurų sumai. 2020 m. Bendrovė panaudojo 2,5 mln. eurų kredito sumą. Sutartyje yra nustatyta kintama palūkanų norma, marža 2,4 proc., palūkanų bazė EURIBOR su palūkanų 6 mėn. periodu. Kredito grąžinimo terminas 2026 m.

19 pastaba. Gauti avansai (EUR)

	2020 m.	2019 m.
Gauti avansai už šilumos energiją iš vartotojų	207.494	151.737
IŠ VISO	207.494	151.737

20 pastaba. Skolos tiekėjams (EUR)

	2020 m.	2019 m.
Mokėtinos sumos tiekėjams už technologinį kurą	767.458	768.647
Mokėtinos sumos tiekėjams už paslaugas, darbus, pirktą šilumos energiją	2.614.867	3.712.847
Mokėtinos sumos tiekėjams už atsargas	41.771	42.077
IŠ VISO	3.424.096	4.523.571

21 pastaba. Kitos mokėtinos sumos ir trumpalaikiai įsipareigojimai (EUR)

	2020 m.	2019 m.
Sukauptas atostogų rezervas	658.924	630.002
Mokėtinas nekilnojamo turto mokestis	186.822	174.150
Mokėtinos socialinio draudimo įmokos	136.691	121.057
Akcizo mokestis	8.740	5.256
Mokėtinas aplinkos taršos ir gamtos išteklių mokesčiai	6.437	8.019
Kitos mokėtinos sumos ir trumpalaikiai įsipareigojimai	8.172	9.180
IŠ VISO	1.005.786	947.664

22 pastaba. Sukauptos sąnaudos ir ateinančių laikotarpių pajamos (EUR)

	2020 m.	2019 m.
Sukauptos sąnaudos įvairiems mokėjimams	38.839	266.472
IŠ VISO	38.839	266.472

Sukauptų sąnaudų straipsnyje apskaitoma būsimi mokėjimai auditui už paslaugas, gyvenamųjų namų bendrijoms už skaičiavimo darbus pagal sutartis ir pan.

23 pastaba. Informacija apie verslo segmentus

AB „Klaipėdos energija“ nėra viešojo intereso įmonė, kurios vertybiniais popieriais prekiaujama Lietuvos Respublikos ir (arba) bet kurios kitos valstybės narės reguliuojamoje rinkoje. Todėl nėra taikomi 34-ajame VAS numatyti segmentų atskleidimo reikalavimai.

24 pastaba. Įmonės teisės ir įsipareigojimai, nenurodyti balanse (EUR)

Rodikliai	Suma
Suteiktos arba neatšaukiamai (negrąžinamai) pažadėtos įmonės garantijos	-
Tarp jų: apyvartoje esantys įmonės patvirtinti vekseliai	-
Kita (išvardyti)	-

Per laikotarpį nuo 2015 iki 2020 metų valstybinė mokesčių inspekcija nėra atlikusi AB „Klaipėdos energija“ pilno mokesčio patikrinimo. Pagal galiojančius įstatymus mokesčių inspekcija gali bet kuriuo metu patikrinti Įmonės apskaitos registrus ir įrašus už 5 metus, einančius prieš ataskaitinį mokesčių laikotarpį, bei gali apskaičiuoti papildomus mokesčius ir sankcijas. AB „Klaipėdos energija“ vadovybei nėra žinoma apie jokiais aplinkybėmis, dėl kurių Įmonei galėtų būti apskaičiuoti papildomi reikšmingi mokesčių įsipareigojimai.

2018 m. lapkričio mėn. Valstybinė energetikos reguliavimo taryba (toliau – VERT) bendrovei patvirtino bazinę šilumos kainą, įpareigodama bendrovę per 5 metus grąžinti šilumos energijos vartotojams papildomai gautas pajamas dėl faktinių kuro ir pirkto šilumos ir į šilumos kainas įskaičiuotų kuro ir pirkto šilumos kainų skirtumo – 7.202,2 tūkst. eurų sumą. Visa 7.202,2 tūkst. eurų suma vartotojams bus grąžinta, mažinant šilumos kainą. 2020 metais AB „Klaipėdos energija“, mažindama šilumos kainas, vartotojams grąžino 1.360,2 tūkst. eurų sumą. Ši suma registruota buhalterinės apskaitos užbalansinėje sąskaitoje.

25 pastaba. Finansiniai ryšiai su įmonės vadovais ir kitais susijusiais asmenimis (EUR)

Rodikliai	Finansiniai metai	Praėję finansiniai metai	Likutis finansinių metų pabaigoje
A. Per metus priskaičiuotos sumos			
1. Vadovams	344.782	300.630	-
2. Kitiems susijusiems asmenims (tantjemos valdybos ir stebėtojų tarybos nariams)	46.736	49.212	-
B. Įmonės suteiktos paskolos	-	-	-
C. Vidutinis vadovų skaičius per metus	4	4	

Akcininkų susirinkimas išrenka stebėtojų tarybą, kurią sudaro 7 nariai. Stebėtojų taryba skiria Bendrovės valdybą, kurią sudaro valdybos pirmininkas ir 2 nariai.

Bendrovės vadovybę sudaro generalinis direktorius, finansų direktorius, technikos direktorius ir vyriausioji buhalterė.

2020 m. ir 2019 m. Bendrovės vadovybei nebuvo išmokėta jokių avansų, suteikta paskolų, garantijų ar turto perleidimo.

26 pastaba. Pardavimo pajamos (EUR)

	2020 m.	2019 m.
Parduota šilumos energija	28.281.135	33.658.267
Kitos pajamos	73.083	78.556
IŠ VISO	28.354.218	33.736.823

Parduotos šilumos energijos pajamos 2020 m. sumažėjo dėl sumažėjusių šilumos pardavimų. Šilumos pardavimų sumažėjimui turėjo įtakos aukštesnė lauko oro temperatūra, lyginant su 2019 metais. Kitas veiksnys, turėjęs įtakos šilumos energijos pardavimų sumažėjimui – 2020 m. mažesnė vidutinė centralizuotai tiekiamos šilumos kaina, negu 2019 metais.

Kitų pajamų straipsnyje Bendrovė apskaito gautas pajamas už kondensatą ir termofikacinį vandenį, pajamas už konteinerių pašildymą ir pan.

27 pastaba. Pardavimo savikaina (EUR)

	2020 m.	2019 m.
Kuras technologijai (1)	(4.871.449)	(8.558.388)
Personalo sąnaudos (2)	(4.962.565)	(4.465.425)
Pirkta šilumos energija (3)	(10.115.782)	(13.818.302)
Kitos pridėtinės gamybos sąnaudos	(2.016.114)	(2.177.566)
Nusidėvėjimas ir amortizacija	(3.702.356)	(3.338.514)
IŠ VISO	(25.668.266)	(32.358.195)

- (1) Kuro technologijai sąnaudose apskaitomas gamtinių dujų, biokuro, mazuto sudeginimas. Technologinio kuro sąnaudos sumažėjo dėl sumažėjusios sąlyginio kuro kainos.
- (2) Personalo sąnaudas sudaro atlyginimai, susiję mokesčiai ir kitos išmokos darbuotojams.
- (3) Bendrovės pirktos šilumos energijos sąnaudos sumažėjo, nes 2020 metais sumažėjo superkamos šilumos energijos kaina ir kiekis iš nepriklausomų gamintojų, lyginant su 2019 metais.

28 pastaba. Pardavimo sąnaudos (EUR)

	2020 m.	2019 m.
Prekybos pastatų ir įrangos vertės nusidėvėjimo sąnaudos	(4.285)	(4.459)
Personalo sąnaudos	(495.171)	(466.606)
Vartotojų informavimo sąnaudos	(16.322)	(25.542)
Gyventojų įmokų administravimo sąnaudos	(176.165)	(194.191)
Materialinės pardavimo sąnaudos	(136.899)	(146.910)
Paslaugų, prekių reklamos sąnaudos	(27.575)	(37.166)
Viso pardavimo sąnaudų	(856.417)	(874.874)

29 pastaba. Bendrosios ir administracinės sąnaudos (EUR)

	2020 m.	2019 m.
Mokėjimų tretiesiems asmenims sąnaudos (1)	(477.801)	(508.022)
Draudimo sąnaudos	(18.209)	(18.178)
Atidėjinių sąnaudos	212.517	745.817
Personalo sąnaudos (2)	(1.338.371)	(1.143.832)
Veiklos mokesčių sąnaudos	(976.408)	(841.628)
Ilgalaikio turto, priskiriamo administracinėms ir bendrosioms sąnaudoms, nusidėvėjimas	(95.346)	(83.422)
Beviltiškų skolų nurašymo sąnaudos	(86.557)	(120.496)
Viso bendrųjų ir administracinių sąnaudų	(2.780.175)	(1.969.761)

- (1) Mokėjimuose tretiesiems asmenims yra apskaitytos konsultavimo, audito, inventoriaus ir patalpų išlaikymo, remonto, elektros, vandens, kanceliarinių prekių, ryšių ir kt. sąnaudos.
- (2) Į personalo sąnaudas įskaičiuotas darbuotojų darbo užmokestis, susiję mokesčiai, įvairios kitos išmokos, pašalpos darbuotojams.

30 pastaba. Kitos veiklos rezultatai (EUR)

	2020 m.	2019 m.
Kitos veiklos pajamos	3.016.241	2.834.883
Materialinių vertybių, paslaugų pardavimo ir kitos pajamos	247.460	186.168
ATL pardavimo pajamos	2.427.500	2.333.000
Patalpų, įrenginių nuomos pajamos	279.000	250.307
Kitos veiklos padalinių pajamos	62.281	65.408
Kitos veiklos sąnaudos	(313.670)	(269.947)
Materialinių vertybių, paslaugų pardavimo ir kitos sąnaudos	(262.552)	(218.230)
Kitos veiklos padalinių sąnaudos	(51.118)	(51.717)
Kitos veiklos rezultatas	2.702.571	2.564.936

AKCINĖ BENDROVĖ "KLAIPĖDOS ENERGIJA"
 ĮMONĖS KODAS 140249252, ADRESAS DANĖS G. 8, KLAIPĖDA
 FINANSINĖS ATASKAITOS
 UŽ 2020 M. GRUODŽIO 31 D. PASIBAIGUSIUS METUS

31 pastaba. Investicijų į patrunuojančiosios, patrunuojamųjų ir asocijuotųjų įmonių akcijas pajamos (EUR)

	2020 m.	2019 m.
Gauti dividendai iš asocijuotųjų įmonių	201.875	409.358
IŠ VISO	201.875	409.358

32 pastaba. Prekių ir paslaugų mainai (EUR)

Prekių ir paslaugų pavadinimas	2020 m.	2019 m.
Nėra	-	-

33 pastaba. Kitos palūkanų ir panašios pajamos (EUR)

	2020 m.	2019 m.
Palūkanų pajamos	52.667	42.944
Baudų ir delspinigių pajamos	41.891	69.509
Finansinio turto vertės padidėjimo pajamos	-	240
IŠ VISO	94.558	112.693

34 pastaba. Finansinio turto vertės sumažėjimas, palūkanų ir kitos panašios sąnaudos (EUR)

	2020 m.	2019 m.
Palūkanų sąnaudos	(118.492)	(85.929)
Finansinio turto vertės sumažėjimo sąnaudos / sumažėjimo atstatymo	4.787	(2.998)
Kitos	(10.245)	(20.229)
IŠ VISO	(123.950)	(109.156)

35 pastaba. Sandoriai su susijusiomis šalimis (EUR)

Klaipėdos miesto savivaldybė valdo 75,45 proc. Bendrovės akcijų. Klaipėdos miesto savivaldybės adresas yra Liepų g. 11, Klaipėda. Bendrovė susijusiam asmeniui – Klaipėdos miesto savivaldybei priklausančioms įmonėms, įstaigoms, organizacijoms bei kitiems juridiniams ir fiziniams asmenims (toliau – Klaipėdos miesto savivaldybė), tiekia šilumos energiją bei suteikia kompensacijas už šildymą, karštą vandenį socialiai remtiniams asmenims.

Sandoriai per ataskaitinį laikotarpį su valstybės įmonėmis ir akcininku Klaipėdos miesto savivaldybe gali būti detalizuojami taip:

	2020 m.	2019 m.
Išrašyta sąskaitų valstybės (biudžetinėms) įmonėms už šilumos energiją tame tarpe Klaipėdos miesto savivaldybei	2.871.452	3.879.789
Suteiktos kompensacijos Klaipėdos miesto savivaldybės	1.712.315	2.248.435
	289.961	557.187

Atsiskaitymų su valstybės įmonėmis ir Klaipėdos miesto savivaldybe likučiai 2020 m. gruodžio 31 d. gali būti detalizuojami taip:

	2020 m.	2019 m.
Mokėtina suma valstybės biudžetui tame tarpe Klaipėdos miesto savivaldybei	338.689	308.482
Gautina suma už šilumos energiją iš valstybės įmonių tame tarpe iš Klaipėdos miesto savivaldybės	-	-
Gautina suma už šilumos energiją iš valstybės įmonių tame tarpe iš Klaipėdos miesto savivaldybės	410.790	448.236
Gautina kompensacijų suma iš Klaipėdos miesto savivaldybės	377.227	332.240
	80.411	59.663

2020 m. Bendrovė iš susijusio asmens UAB „Fortum Klaipėda“ pirkė šilumos energiją. UAB „Fortum Klaipėda“ yra susijusi šalis, nes Bendrovė turi 5 proc. šios įmonės akcijų bei abi įmonės yra susijusios per Bendrovės akcininką.

Sandoriai su UAB „Fortum Klaipėda“ gali būti detalizuojami taip:

	2020 m.	2019 m.
Šilumos energijos pirkimai	7.315.790	10.427.196
Pardavimai	49.895	55.136

Atsiskaitymų su UAB „Fortum Klaipėda“ likučiai 2020 m. gruodžio 31 d. gali būti detalizuojami taip:

	2020 m.	2019 m.
Mokėtina suma	1.515.883	1.994.661
Gautina suma	4.770	47.446

AKCINĖ BENDROVĖ "KLAIPĖDOS ENERGIJA"
 ĮMONĖS KODAS 140249252, ADRESAS DANĖS G. 8, KLAIPĖDA
 FINANSINĖS ATASKAITOS
 UŽ 2020 M. GRUODŽIO 31 D. PASIBAIGUSIUS METUS

36 pastaba. Pelno mokestis (EUR)


	2020 m.	2019 m.
Pelno mokesčio sąnaudos	(1.831)	(67.855)
Laikotarpio pelno mokesčio sąnaudos	-	-
Atidėtojo mokesčio pokytis	(37.456)	(133.105)
Pelno mokestis nuo gautų dividendų	35.625	65.250
Atidėtojo mokesčio turtas	488.465	553.294
Atostogų rezervas (SODRA), atidėjimas sąvartyno uždarymui	14.983	14.905
Abejotinų gautinų sumų vertės sumažėjimas	252.768	286.480
Investicijų lengvatos dalis, perkelta į 2021 metus	220.714	251.909
Atidėtojo mokesčio įsipareigojimas (-)	(257.029)	(284.402)
Ilgalaikio turto finansinės ir mokestinės vertės skirtumas (1)	(257.029)	(284.402)
Atidėtasis mokestis turtas (įsipareigojimas)	231.436	268.892
Atidėtojo mokesčio pokytis per metus	(37.456)	(133.105)

(1) Skirtumas tarp ilgalaikio turto vertės finansinėse ataskaitose ir jo mokestinės bazės yra susijęs su investicijų lengvatos taikymu.

37 pastaba. Reikšmingi poataskaitiniai įvykiai (EUR)

Dėl nepalankios epideminės COVID-19 ligos situacijos 2020 m. lapkričio 7 d. Lietuvos Respublikos Vyriausybė paskelbė karantiną, kuris tęsiasi 2021m. Karantino laikotarpiu sumažėjo Klaipėdos miesto ir Klaipėdos rajono gyventojų, verslo klientų, kuriems Bendrovė tiekia šilumos energiją, pajamų lygis. Sumažėjo šilumos energijos vartotojų mokumas. Padidėjo pirkėjų įsiskolinimas. Bendrovė įgyvendina pagalbos vartotojams planus, sudaro mokėjimų už suvartotą šilumos energiją atidėjimus, skolų grąžinimo grafikus.

Generalinis direktorius
 (įmonės vadovo pareigų pavadinimas)


 (parašas)

Antanas Katinas
 (vardas ir pavardė)

Vyr. buhalterė
 (apskaitą tvarkančio asmens pareigų pavadinimas)


 (parašas)

Daiva Straupienė
 (vardas ir pavardė)